

MOON by Rafa García, 2007

**SANCAL**



#### EXPLICACION DEL MODELO

Con Moon, Rafa García ha ideado un diseño con un ADN 100% modular. A Moon le podemos pedir la Luna. Partiendo de 3 brazos, 5 módulos de diferentes medidas y un puf, su componibilidad es infinita. Módulo a módulo podemos reconstruir el espacio, por ello este diseño se convierte en la pieza ideal para cualquier proyecto de contract, para cualquier necesidad.

Moon se puede tapizar tanto en tela, piel o piel sintética.

Las patas son de madera de haya lacadas o tintadas.

#### IMPORTANTE

Estructura tapizada fija, no desenfundable.

El nexo entre diferentes módulos se realiza mediante una pata central de 2,5cm de ancho, que hay que sumar a la medida total del conjunto. Los brazos ya incorporan esta pata de unión en su medida total (ver técnico).

El puf no se puede unir al brazo.

Las solicitudes de composiciones modulares deben adjuntar un plano en planta al realizar el pedido. La mano (derecha/izquierda) se interpreta siempre viendo el dibujo de frente.

Por favor, indique en el pedido la opción de acabado deseada para las patas (muestras para haya tintado o lacados).

#### CARACTERISTICAS TECNICAS

- Estructura de madera forrada en espuma HR 30kg Ultracel de 13mm.
- Bastidor de asiento preparado con cincha NEA de 80mm y espuma HR 40kg Ultracel, con una parte superior en HR 30kg Ultracel.
- Respaldo preparado con chapa de DM, espuma HR 30kg Ultracel y la parte superior en densidad HR 40kg.
- Patas de madera de haya lacadas o tintadas.

#### DESCRIPTION OF THE MODEL

With Moon, Rafa García created a design with an ADN which is 100% modular. With Moon, you have total flexibility. Starting with 3 arms, 5 modules with different measurements and a pouff, it has endless combinations. Module by module, we can redefine the space, and therefore this design is the ideal piece for any contract project, to suit any needs.

Moon can be upholstered in fabric, leather or synthetic leather.

The beech legs can be stained or lacquered.

#### IMPORTANT

Fixed upholstered structure – covers not removable.

The joining of different modules is performed through the use of a 2.5 cm central leg, which must be added to the total measurement of the set. The arms already incorporate this joining leg in their total measurement (see technical documentation).

The pouf cannot be joined to the arm.

Requests for modular combinations must include a plan when making the order. The right/left hand is always interpreted as if looking at the drawing from across the room.

Please state the desired finishing option for the legs on your order (stained or lacquered beech).

#### TECHNICAL CHARACTERISTICS

- Wooden structure covered in 13mm HR 30kg Ultracel foam.
- Seat structure fitted with 80mm NEA elastic webbing with HR 40kg and HR 30kg Ultracel foam.
- MDF back covered with HR 30kg and HR 40kg Ultracel foam.
- Beech wooden feet in a selection of stains or lacquers.

#### CARACTERISTIQUES

Rafa Garcia a créé un programme de canapés dont l'ADN est 100% modulable.

Les compositions sont infinies grâce à ses 3 bras, 5 modules de différentes dimensions et 1 pouff.

Module après module, nous pouvons construire un espace, ce qui rend Moon idéal pour tous vos projets professionnels ou privés.

Disponible en tissu, cuir ou cuir synthétique.

Pieds en hêtre laqués ou teintés.

#### IMPORTANT

Structure fixe non déhoussable.

La jonction entre différents modules se fait à l'aide d'un pied central de 2.5cms de large, qu'il faut additionner au total de la dimension de l'ensemble des modules. Les bras incorporent déjà ce pied d'union dans leur dimension totale (voir détail technique).

Le pouf ne peut pas être uni aux bras.

Toute commande d'ensemble modulable doit être accompagnée d'un plan se lisant toujours vue de face.

Ne pas oublier non plus d'indiquer le type de finition désiré pour les pieds (teintes ou laqués).

#### CARACTERISTIQUES TECHNIQUES

- Structure en bois recouverte de mousse HR 30kg Ultracel de 13mm.
- Châssis d'assise préparé avec des sangles NEA de 80mm et mousse HR 40kg Ultracel, avec partie supérieure en HR 30kg Ultracel.
- Dossier en médium, avec mousse HR 30kg Ultracel, avec partie supérieure en HR 40kg.
- Pieds en hêtre teintés ou laqués.

#### PATAS: ACABADOS Y COLORES / FEET: FINISHES AND COLOURS / PIEDS: COULEUR

HAYA / BEECH / HÊTRE Tintes / Stains / Teinture

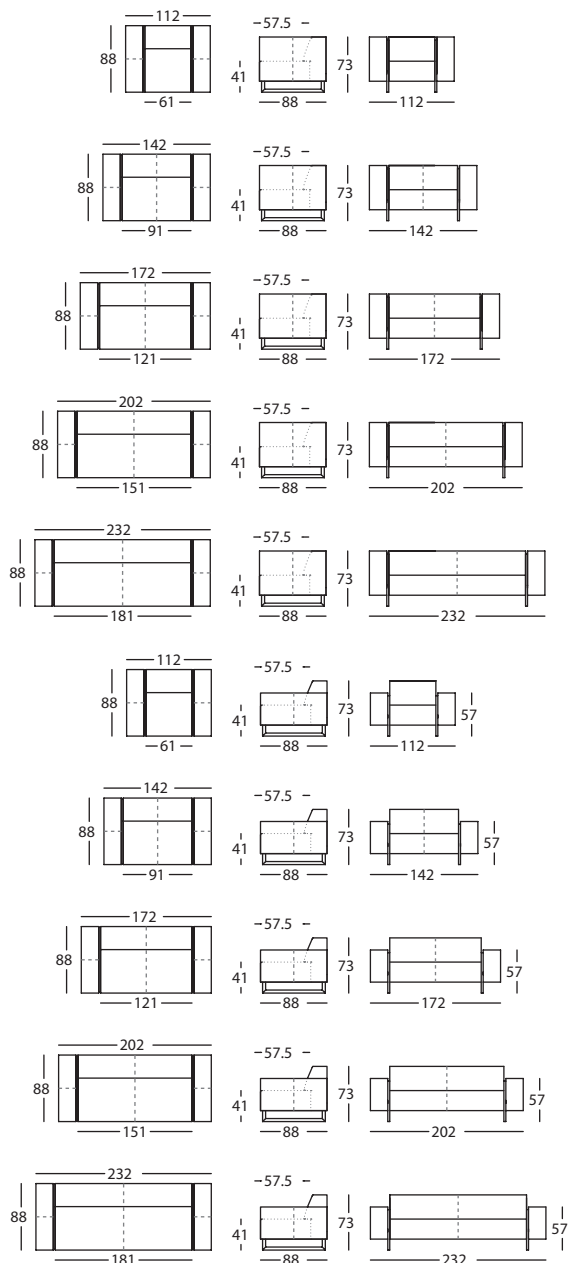


002 031 030 003 004 006 009 039

LACADOS / LACQUERS / LAQUES



112 110 113 111 109 096 098 097 095 093 094 100 001 005



SILLON 112 BRAZO ALTO  
ARMCHAIR 112 HIGH ARM  
FAUTEUIL 112 BRAS HAUT

**102.11.M.3**

SOFA 142 BRAZO ALTO  
SOFA 142 HIGH ARM  
CANAPE 142 BRAS HAUT

**102.11.Q.3**

SOFA 172 BRAZO ALTO  
SOFA 172 HIGH ARM  
CANAPE 172 BRAS HAUT

**102.11.T.3**

SOFA 202 BRAZO ALTO  
SOFA 202 HIGH ARM  
CANAPE 202 BRAS HAUT

**102.11.W.3**

SOFA 232 BRAZO ALTO  
SOFA 232 HIGH ARM  
CANAPE 232 BRAS HAUT

**102.11.Z.3**

SILLON 112 BRAZO BAJO  
ARMCHAIR 112 LOW ARM  
FAUTEUIL 112 BRAS BAS

**102.11.M.1**

SOFA 142 BRAZO BAJO  
SOFA 142 LOW ARM  
CANAPE 142 BRAS BAS

**102.11.Q.1**

SOFA 172 BRAZO BAJO  
SOFA 172 LOW ARM  
CANAPE 172 BRAS BAS

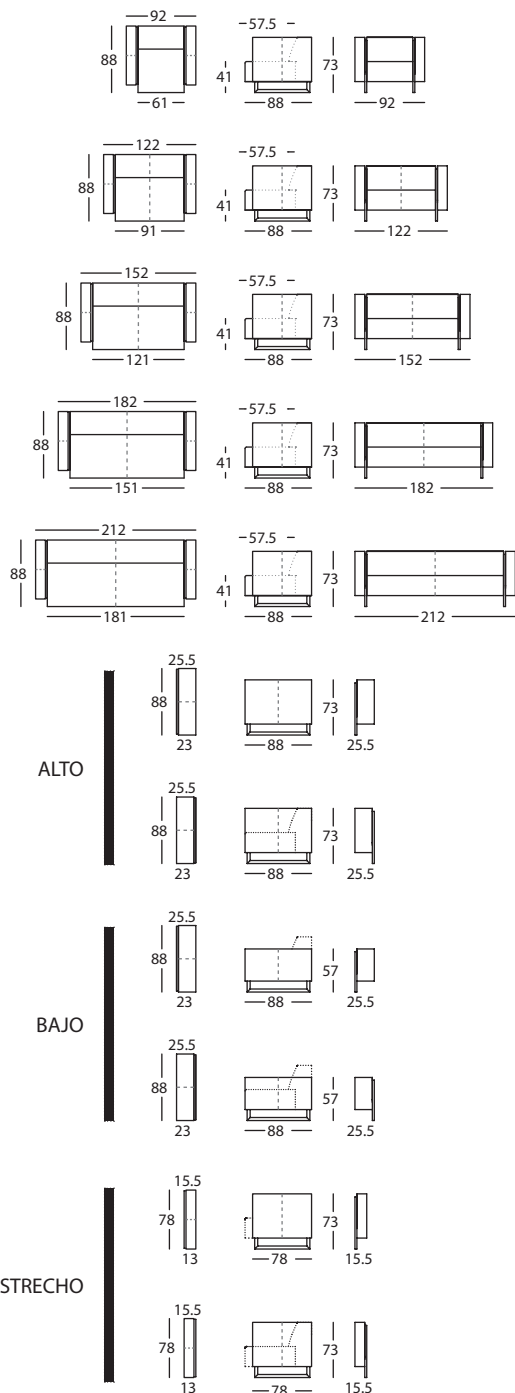
**102.11.T.1**

SOFA 202 BRAZO BAJO  
SOFA 202 LOW ARM  
CANAPE 202 BRAS BAS

**102.11.W.1**

SOFA 232 BRAZO BAJO  
SOFA 232 LOW ARM  
CANAPE 232 BRAS BAS

**102.11.Z.1**



SILLON 92 BRAZO ESTRECHO  
ARMCHAIR 92 NARROW ARM  
FAUTEUIL 92 BRAS ETROIT

102.11.K.2

SOFA 122 BRAZO ESTRECHO  
SOFA 122 NARROW ARM  
CANAPE 122 BRAS ETROIT

102.11.N.2

SOFA 152 BRAZO ESTRECHO  
SOFA 152 NARROW ARM  
CANAPE 152 BRAS ETROIT

102.11.R.2

SOFA 182 BRAZO ESTRECHO  
SOFA 182 NARROW ARM  
CANAPE 182 BRAS ETROIT

102.11.U.2

SOFA 212 BRAZO ESTRECHO  
SOFA 212 NARROW ARM  
CANAPE 212 BRAS ETROIT

102.11.X.2

BRAZO ALTO DCHO  
HIGH RIGHT ARM  
BRAS HAUT DROIT

102.133.D

BRAZO ALTO IZDO  
HIGH LEFT ARM  
BRAS HAUT GAUCHE

102.133.I

BRAZO BAJO DCHO  
LOW RIGHT ARM  
BRAS BAS DROIT

102.131.D

BRAZO BAJO IZDO  
LOW LEFT ARM  
BRAS BAS GAUCHE

102.131.I

BRAZO ESTRECHO DCHO  
NARROW RIGHT ARM  
BRAS ETROIT DROIT

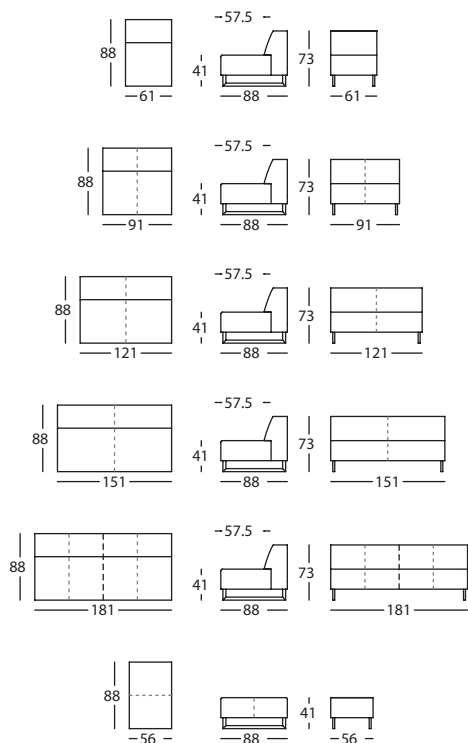
102.132.D

BRAZO ESTRECHO IZDO  
NARROW LEFT ARM  
BRAS ETROIT GAUCHE

102.132.I

MOON by Rafa García, 2007

**SANCAL**



MODULO 61  
MODULE 61  
MODULE 61  
**102.121.G**

MODULO 91  
MODULE 91  
MODULE 91  
**102.121.K**

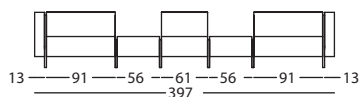
MODULO 121  
MODULE 121  
MODULE 121  
**102.121.N**

MODULO 151  
MODULE 151  
MODULE 151  
**102.121.R**

MODULO 181  
MODULE 181  
MODULE 181  
**102.121.U**

PUF 88x56  
POUF 88X56  
POUF 88X56  
**102.151.FJ**

**POSIBLE COMPOSICIÓN / POSSIBLE COMPOSITION / POSSIBILITE DE COMPOSITION:**



**La unión entre módulos se realiza mediante una pata central compartida de 2,5cm de ancha.**  
The joining of different modules is performed through the use of a 2.5cm central leg.  
L'union entre les modules est realisee par un pied central partage de 2.5cms d'epaisseur.