

ANDY



DOIMO[®]
Salotti

SCHEDA PRODOTTO

STRUTTURA: Realizzata con legno massello di abete abbinato a pannello di particelle di legno grezzo, biodegradabile e pannello di fibra di legno duro.

MOLLEGGIO DELLA SEDUTA: Costituito da cinghie elastiche in polipropilene (65%) e gomma (35%), di altezza variabile, fissate con punti metallici e disposte secondo trame ortogonali.

IMBOTTITURA DELLA STRUTTURA: Realizzata con poliuretano espanso di densità 18P.

IMBOTTITURA DEI CUSCINI: Schienale realizzato con poliuretano espanso di densità 18SS ricoperto con ovatta autoestinguente Tecnoform da 450 gr. Seduta realizzata con poliuretano espanso di densità 30 NC ricoperto con ovatta autoestinguente Tecnoform da 450 gr.

MECCANISMO RELAX: Realizzato in metallo con movimento combinato di schienale reclinabile e sollevamento del poggiatesta. Disponibile in versione manuale ed elettrica.

RIVESTIMENTO: Pelle. Per la tipologia del rivestimento e la manutenzione vedere le relative schede tecniche.

CARATTERISTICHE: Il prodotto non rientra nella classificazione ignifuga. Modello realizzabile sia in versione componibile che a divano finito. Il fianco degli elementi non è completamente rivestito. Andy è dotato di un meccanismo nascosto che permette, con un semplice movimento, la regolazione in altezza del poggiatesta fino a 18 cm, rendendo il salotto comodo per qualsiasi statura.

PIEDI DI SERIE: In metallo cromato h. 5 cm.

PIEDI OPTIONAL: In legno massello di faggio h. 5 cm con finitura verniciato wengè.

PRODUCT DATA SHEET

STRUCTURE: Made of solid fir wood. Biodegradable raw wood particleboard and hard wood fiberboard are also used to reinforce the structure.

SPRING SEATING: Elastic straps in polypropylene (65%) and rubber (35%), of varying heights, with metal staples in a diagonal pattern.

STRUCTURE PADDING: Polyurethane foam, density 18 P.

CUSHIONS PADDING: Back: 18 SS polyurethane foam covered with self-extinguishing Tecnoform wadding 450 gr. Seat: 30 NC polyurethane foam covered with self-extinguishing Tecnoform wadding 450 gr.

RECLINER DEVICE: Metal device realized with a combined movement of the reclining seatback and footrest's lifting. Manual and electric versions are available.

COVER: Leather. For types of covers available and their care, please refer to the leather specification sheet.

FEATURES: The product is not classified as fire-retardant. The product can be realized either as modular or fixed version. Lateral sides are not completely upholstered. Andy has a hidden device that allows, with a simple movement, to adjust the height of the headrest till 18 cm.

STANDARD FEET: Metal chromed feet 5 cm high.

OPTIONAL FEET: Solid wooden feet 5 cm high, stained wengè color.

MISURE - DIMENSIONS

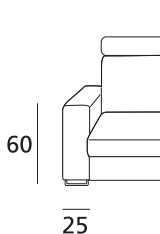
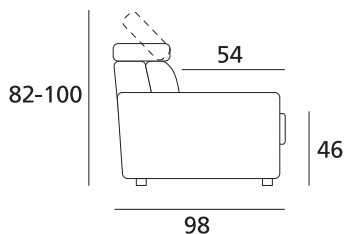


TABELLA MISURE: DIMENSIONS:	CM CM
Altezza totale Total height	82/100
Profondità totale Total depth	98
Profondità con relax aperto Depth with open recliner	150
Profondità con letto aperto Depth with open bed	-
Altezza seduta Seat height	46
Profondità seduta Seat depth	54
Altezza bracciolo Armrest height	60
Larghezza bracciolo Armrest width	25
Altezza piede Feet height	5

TABELLA CARATTERISTICHE: FEATURES:	SI YES	NO NO
Modello componibile Modular version	●	
Disponibilità letto Bed version available		●
Disponibilità relax Recliner version available	●	
Cuscino schienale in poliuretano Polyurethane backrest cushion	●	
Cuscino schienale in piuma Feather backrest cushion		●
Disponibilità poggiatesta Headrest available		●
Cuscino di schienale removibile Removable backrest cushion		●
Cuscino di seduta removibile Removable seat cushion		●
Piedi optional Optional feet	●	

ELEMENTI - ELEMENTS



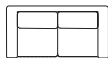
114
Poltrona da 114 fissa
Armchair cm 114



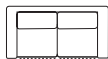
114
Poltrona da 114 con relax
Armchair with recliner cm 114



178
Divano 2 posti da 178 fisso
2 seater sofa cm 178



178
Divano 2 posti da 178 con 1 relax Sx o Dx
2 seater sofa cm 178 with 1 rh or lh recliner



178
Divano 2 posti da 178 con 2 relax
2 seater sofa cm 178 with 2 recliners



194
Divano 2 posti maxi da 194 fisso
2 maxi seater sofa cm 194



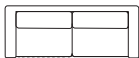
194
Divano 2 posti maxi da 194 con 1 relax Sx o Dx
2 maxi seater sofa cm 194 with 1 rh or lh recliner



194
Divano 2 posti maxi da 194 con 2 relax
2 maxi seater sofa cm 194 with 2 recliners



224
Divano 3 posti da 224 fisso
3 seater sofa cm 224



224
Divano 3 posti da 224 con 1 relax Sx o Dx
3 seater sofa cm 224 with 1 rh or lh recliner



224
Divano 3 posti da 224 con 2 relax
3 seater sofa cm 224 with 2 recliners



88
Laterale 1 posto Sx o Dx da 88 fisso
1 seater lh or rh side cm 88



88
Laterale 1 posto Sx o Dx da 88 con relax
1 seater lh or rh side cm 88 with recliner



96
Laterale 1 posto maxi Sx o Dx da 96 fisso
1 maxi seater lh or rh side cm 96



96
Laterale 1 posto maxi Sx o Dx da 96 con relax
1 maxi seater lh or rh side cm 96 with recliner



112
Laterale 1 posto XXL Sx o Dx da 112 fisso
1 XXL seater lh or rh side cm 112



112
Laterale 1 posto XXL Sx o Dx da 112 con relax
1 XXL seater lh or rh side cm 112 with recliner



152
Laterale 2 posti Sx o Dx da 152 fisso
2 seater lh or rh side cm 152



152

Laterale 2 posti Sx o Dx da 152 con 1 relax
2 seater lh or rh side cm 152 with 1 recliner



70

Elemento centrale 1 posto maxi da 70
1 maxi seater central element cm 70



64

Pouf quadrato da 64x64
Square pouf cm 64x64



168

Laterale 2 posti maxi Sx o Dx da 168 fisso
2 maxi seater lh or rh side cm 168



85

Elemento centrale 1 posto XXL da 85
1 XXL seater central element cm 85



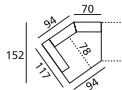
17,5 8,7

Kit batteria Okin Power Pack 1300
Okin Power Pack 1300 battery



168

Laterale 2 posti maxi Sx o Dx da 168 con 1 relax
2 maxi seater lh or rh side cm 168 with 1 recliner



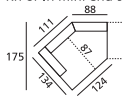
144

Terminale obliquo mini da 144 Dx o Sx
Rh or lh mini end-side element cm 144



198

Laterale 3 posti Sx o Dx da 198 fisso
3 seater lh or rh side cm 198



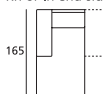
183

Terminale obliquo da 183 Dx o Sx
Rh or lh end-side element cm 183



198

Laterale 3 posti Sx o Dx da 198 con 1 relax
3 seater lh or rh side cm 198 with 1 recliner



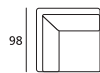
96

Penisola da 96x165 Sx o Dx
Rh or lh mini penisula cm 96x165



62

Elemento centrale 1 posto da 62
1 seater central element cm 62



98

Elemento angolare da 98x98
Corner element cm 98x98