

A dark grey leather sofa is shown in a gallery or museum setting. The sofa is the central focus, with its backrest and right armrest visible. The background features large windows with a grid pattern, through which various sculptures and art pieces are visible. The lighting is soft and natural, coming from the windows. A dark horizontal bar is positioned at the top of the image, containing the word 'DIXON' in white capital letters.

DIXON

DOIMO[®]
Salotti

SCHEDA PRODOTTO

STRUTTURA: Realizzata con legno di abete abbinato a pannelli di legno grezzo, biodegradabile e pannelli di fibra di legno dura.

IMBOTTITURA DELLA STRUTTURA: Realizzata con poliuretano espanso a doppia densità, D/30 struttura fissa, D/40 sui cuscini sagomati, rivestiti rispettivamente con resinato da gr. 200/mq e gr. 100/mq.

IMBOTTITURA DEI CUSCINI: Cuscino di schienale realizzato con misto piuma d'oca 50% e piuma sintetica 50%. Seduta realizzata con poliuretano espanso di densità 35 S ricoperto con ovatta autoestinguenta Tecnoform da 300 gr.

RIVESTIMENTO: Pelle e Tessuto. Per la tipologia del rivestimento e la manutenzione vedere le relative schede tecniche. Per la scelta dei rivestimenti in tessuto, relativi ai cuscini dello schienale, fare riferimento al campionario tessuto Doimo Salotti.

CARATTERISTICHE: Il prodotto non rientra nella classificazione ignifuga. Modello realizzabile in versione componibile. I fianchi di tutti gli elementi sono finiti e quindi predisposti per eventuali richieste di fianchi a vista.

PIEDI DI SERIE: In legno massello di faggio fornito di serie in finitura rovere cenere 030 H. 15 cm.

PIEDI OPTIONAL: In legno massello di faggio H. 15 cm in finitura canaletto 031 e finitura laccato opaco nei colori a campionario (nero vesuvio 014, grigio piombo 013, grigio titanio 012, bianco perla 011, bronzo vintage 001).

PRODUCT DATA SHEET

STRUCTURE: Made from solid fir wood; biodegradable raw wood particleboard and hard wood fibreboard are also used to reinforce the structure.

FRAME PADDING: Double density polyurethane foam, D/30 for fixed version, D/40 for moulded cushions: respectively covered with resin-coupled 200 and 100 gr.

CUSHION PADDING: Back cushion: made with mixed feather (50% goose, 50% artificial).
Seat cushion: polyurethane foam, density 35 S covered with flame retardant Tecnoform wadding 300gr.

COVER: Leather and fabric: For types of covers available and their care, please refer to the leather specification sheet. For fabric selection, regarding backrest cushions, please check Doimo Salotti fabrics collection.

FEATURES: The product is not classified as fire-retardant. The product can be realized as modular version. All the elements sides are finished, so they can be ordered as final element.

STANDARD FEET: Feet made from lathed solid beechwood, rovere cenere finish. Height 15 cm.

OPTIONAL FEET: Solid beechwood feet, either canaletto 031 or matt lacquered as sample book (nero vesuvio 014, grigio piombo 013, grigio titanio 012, bianco perla 011, bronzo vintage 001).

MISURE - DIMENSIONS

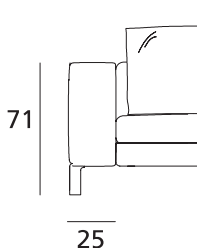
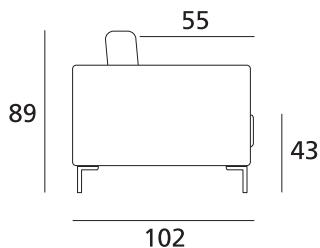


TABELLA MISURE: DIMENSIONS:	CM CM
Altezza totale Total height	89
Profondità totale Total depth	102
Profondità con relax aperto Depth with open recliner	-
Profondità con letto aperto Depth with open bed	-
Altezza seduta Seat height	43
Profondità seduta Seat depth	55
Altezza bracciolo Armrest height	71
Larghezza bracciolo Armrest width	25
Altezza piede Feet height	15

TABELLA CARATTERISTICHE: FEATURES:	SI YES	NO NO
Modello componibile Modular version	●	
Disponibilità letto Bed version available		●
Disponibilità relax Recliner version available		●
Cuscino schienale in poliuretano Polyurethane backrest cushion		●
Cuscino schienale in piuma Feather backrest cushion	●	
Disponibilità poggiatesta Headrest available		●
Cuscino di schienale removibile Removable backrest cushion	●	
Cuscino di seduta removibile Removable seat cushion		●
Piedi optional Optional feet	●	

ELEMENTI - ELEMENTS



75

Elemento 1 posto da 75
1 seater element cm 75



100

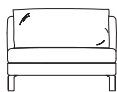
Laterale 1 posto Dx/Sx da 100
1 seater rh or lh side element cm 100



160

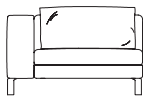
125

Chaise longue Dx/Sx da 125x160
Rh or lh chaise longue cm 125x160



100

Elemento 1 posto maxi da 100
1 maxi seater element cm 100



125

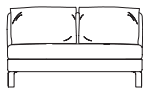
Laterale 1 posto maxi Dx/Sx da 125
1 maxi seater rh or lh side element cm 125



102

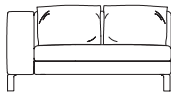
102

Pouf quadrato da 102x102
Square pouf cm 102x102



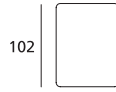
125

Elemento 2 posti da 125
2 seaters element cm 125



150

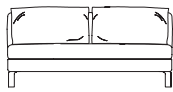
Laterale 2 posti Dx/Sx da 150
2 seaters rh or lh side element cm 150



102

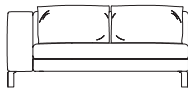
75

Pouf rettangolare da 102x75
Rectangular pouf cm 102x75



150

Elemento 2 posti maxi da 150
2 maxi seaters element cm 150



175

Laterale 2 posti maxi Dx/Sx da 175
2 maxi seaters rh or lh side element cm 175