

EVOQUE



DOIMO[®]
Salotti

SCHEMA PRODOTTO

STRUTTURA: Realizzata in multistrato e legno massello di abete abbinato a pannello di particelle di legno grezzo, biodegradabile e pannello di fibra di legno dura.

MOLLEGGIO DELLA SEDUTA: Costituito da cinghie elastiche in polipropilene (65%) e gomma (35%), di altezza variabile fissate con punti metallici e disposte secondo trame ortogonali.

IMBOTTITURA DELLA STRUTTURA: Realizzata con poliuretano espanso di densità 2 IPP.

IMBOTTITURA DEI CUSCINI: Schienale - realizzato in poliuretano espanso di densità ECO 30HX4+ ricoperto con ovatta autoestinguente tecnoform da 350 gr. Seduta - realizzato con poliuretano espanso di densità ECO 35H+ ricoperto con ovatta autoestinguente tecnoform da gr. 450 gr.

MECCANISMO RELAX: Evoque ha di serie un meccanismo poggiatesta manuale aperto/chiuso, realizzato in metallo in finitura cromo lucido. Il meccanismo della seduta con movimento combinato di schienale reclinabile e sollevamento del poggiatesta è realizzato in metallo ed è disponibile esclusivamente in versione elettrica. Può essere combinato ad un meccanismo poggiatesta elettrico che può essere azionato indipendentemente dal meccanismo di seduta.

RIVESTIMENTO: Pelle. Per la tipologia del rivestimento e la manutenzione vedere le relative schede tecniche. Il fianco degli elementi non è completamente finito.

CARATTERISTICHE: Il prodotto non rientra nella classificazione ignifuga. Modello realizzabile sia in versione componibile che a divano finito. Il fianco degli elementi non è completamente finito.

PIEDI DI SERIE: Piedini realizzati in metallo tagliati al laser H. 13 cm. verniciato grigio piombo 013.

PIEDI OPTIONAL: Piedini realizzati in metallo tagliati al laser H. 13 cm. verniciato nero vesuvio 014, bronzo vintage 001, grigio titanio 012, bianco perla 011.

PRODUCT DATA SHEET

STRUCTURE: Made of solid fir wood. Biodegradable raw wood particleboard and hard wood fibreboard are also used to reinforce the structure.

SPRING SEATING: Elastic straps in polypropylene (65%) and rubber (35%), fixed with metal staples in a diagonal pattern.

STRUCTURE PADDING: Polyurethane foam, density 2 IPP.

CUSHIONS PADDING: Back - polyurethane foam, density ECO30HX4+. Covered with self-extinguishing Tecnoform wadding 450 gr. Seat - polyurethane foam, density ECO35H+. Covered with self-extinguishing Tecnoform wadding 450 gr.

RECLINER DEVICE: Evoque has as standard a manual headrest mechanism, made of metal in polished chrome finish. The seat mechanism with combined movement of reclining backrest and footrest lifting is made of metal and is available only in the electric version. It can be combined with an electric headrest mechanism that can be used independently from the seat mechanism.

COVER: Leather. For types of covers available and their care, please refer to the leather specification sheet.

FEATURES: The product is not classified as fire-retardant. The Evoque model is available both as a modular version and as a finished sofa. It is not possible to finished the lateral side panels. The side of the elements is not completely covered.

STANDARD FEET: Metal feet laser cut 13 cm high lacquered in lead-grey 013 color.

OPTIONAL FEET: Metal feet laser cut 13 cm high lacquered in vesuvian black 014, antique bronze 001, titanium grey 012, pear-white 011.

MISURE - DIMENSIONS

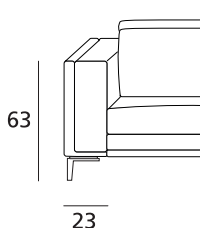
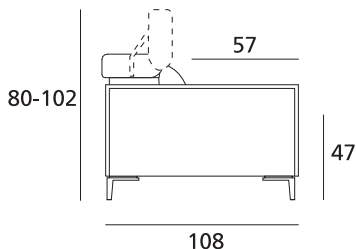


TABELLA MISURE: DIMENSIONS:	CM CM
Altezza totale Total height	80/102
Profondità totale Total depth	108
Profondità con relax aperto Depth with open recliner	165
Profondità con letto aperto Depth with open bed	-
Altezza seduta Seat height	47
Profondità seduta Seat depth	57
Altezza bracciolo Armrest height	63
Larghezza bracciolo Armrest width	23
Altezza piede Feet height	13

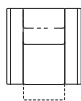
TABELLA CARATTERISTICHE: FEATURES:	SI YES	NO NO
Modello componibile Modular version	●	
Disponibilità letto Bed version available		●
Disponibilità relax Recliner version available	●	
Cuscino schienale in poliuretano Polyurethane backrest cushion	●	
Cuscino schienale in piuma Feather backrest cushion		●
Disponibilità poggiatesta Headrest available		●
Cuscino di schienale removibile Removable backrest cushion		●
Cuscino di seduta removibile Removable seat cushion		●
Piedi optional Optional feet	●	

ELEMENTI - ELEMENTS



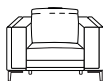
105

Poltrona da 105
Armchair cm 105



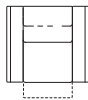
105

Poltrona da 105 con relax
Armchair cm 105 with recliner



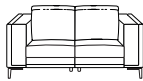
116

Poltrona maxi da 116
Maxi armchair cm 116



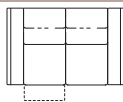
116

Poltrona maxi da 116 con relax
Maxi armchair cm 116 with recliner



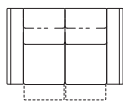
164

Divano 2 posti da 164
2 seaters sofa cm 164



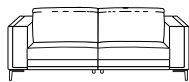
164

Divano 2 posti da 164 con 1 relax Dx/Sx
2 s. sofa cm 164 with 1 rh or lh recliner



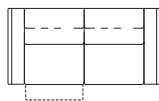
164

Divano 2 posti da 164 con 2 relax
2 seaters sofa cm 164 with 2 recliner



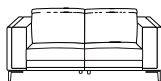
216

Divano 3 posti da 216
3 seaters sofa cm 216



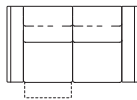
216

Divano 3 posti da 216 con 1 relax Dx/Sx
3 seaters sofa cm 216 with 1 rh or lh recliner



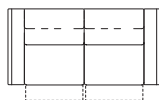
186

Divano 2 posti maxi da 186
2 maxi seaters sofa cm 186



186

Divano 2 p. maxi da 186 con 1 relax Dx/Sx
2 maxi s. sofa cm 186 with 1 rh or lh recliner



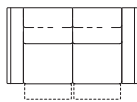
216

Divano 3 posti da 216 con 2 relax
3 seaters sofa cm 216 with 2 recliner



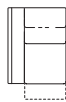
82

Laterale 1 posto da 82 Dx/Sx
1 seater rh or lh side element cm 82



186

Divano 2 posti maxi da 186 con 2 relax
2 maxi seaters sofa cm 186 with 2 recliner



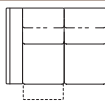
82

Laterale 1 posto da 82 Dx/Sx con relax
1 s. rh or lh side elem. cm 82 with recliner



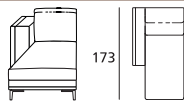
93

Laterale 1 posto maxi da 93 Dx/Sx
1 maxi seater rh or lh side element cm 93



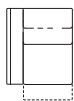
141

Laterale 2 posti da 141 Dx/Sx con relax
2 seater rh or lh side elem. cm 141 with recliner



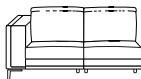
111

Penisola da 111x173 Dx/Sx
Rh or lh peninsula cm 111x173



93

Laterale 1 posto maxi da 93 Dx/Sx con relax
1 maxi s. rh or lh side elem. cm 93 with recliner



163

Laterale 2 posti maxi da 163 Dx/Sx
2 maxi seaters rh or lh side elem. cm 163



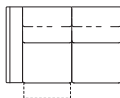
59

Elemento centrale 1 posto da 59
1 seater central element cm 59



108

Laterale 1 posto XXL da 108 Dx/Sx
1 XXL seater rh or lh side element cm 108



163

Laterale 2 posti maxi da 163 Dx/Sx con relax
2 maxi s. rh or lh side elem. cm 163 with recliner



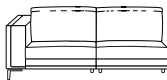
70

Elemento centrale 1 posto maxi da 70
1 maxi seater central element cm 70



108

Laterale 1 posto XXL da 108 Dx/Sx con relax
1 XXL s. rh or lh side elem. cm 108 with recliner



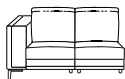
193

Laterale 3 posti da 193 Dx/Sx
3 seaters rh or lh side element cm 193



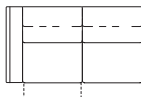
85

Elemento centrale 1 posto XXL da 85
1 XXL seater central element cm 85



141

Laterale 2 posti da 141 Dx/Sx
2 seaters rh or lh side element cm 141



193

Laterale 3 posti da 193 Dx/Sx con relax
3 seaters rh or lh side elem. cm 193 with recliner



69

Pouf da 69x55
Pouf cm 69x55