

# GREGORY



**DOIMO**<sup>®</sup>  
Salotti

## SCHEDA PRODOTTO

**STRUTTURA:** Realizzata con legno massiccio di abete e multistrato, con tamponamenti in agglomerato di legno grezzo e pannello di fibra di legno dura.

**MOLLEGGIO DELLA SEDUTA:** Costituito da cinghie elastiche in polipropilene (65%) e gomma (35%), di altezza variabile, fissate con punti metallici e disposte secondo trame ortogonali.

**IMBOTTITURA DELLA STRUTTURA:** La struttura è rivestita in poliuretano di densità 30 kg/mc rivestito con fibra di poliestere accoppiata da 300 gr/mq.

**IMBOTTITURA DEI CUSCINI:** La seduta è realizzata in poliuretano espanso a doppia densità 30 e 35 morbido kg/mc più lastra sagomata densità 35 kg/mc morbido, rivestito con fibra di poliestere accoppiata da 280 gr/mq. Il cuscino di schienale è realizzato in doppia densità 25 e 25 morbido kg/mc, rivestito con fibra di poliestere accoppiata da 280 gr/mq.

**RIVESTIMENTO:** Il modello Gregory è completamente sfoderabile e può essere rivestito in tessuto, microfibra o ecopelle. Per le caratteristiche, tipologia e manutenzione del rivestimento, vedere la scheda del tessuto in allegato con il prodotto. Nel modello Gregory tutti i fianchi degli elementi componibili sono sempre finiti, inoltre può essere diversificato il rivestimento della struttura da quello dei cuscini di seduta e schienale, "rivestimento coordinato".

**CARATTERISTICHE:** Il prodotto non rientra nella classificazione ignifuga. Il modello Gregory è realizzabile sia in versione componibile che a divano finito. In caso di composizione gli elementi sono dotati di comodi agganci in metallo posizionati sotto la struttura.

**PIEDI DI SERIE:** Piede ad 'L' in acciaio finitura 001 Bronzo Vintage H 14 cm.

**PIEDI OPTIONAL:** Piede ad 'L' in acciaio finitura cromo lucido H 14 cm o in finitura nichel nero, senza maggiorazione di prezzo. Barre in metallo tagliato al laser H 15 cm in finitura nichel nero o verniciato bronzo vintage 001.

# PRODUCT DATA SHEET

**STRUCTURE:** Made of solid wood fir and plywood, biodegradable raw wood particleboards and hard wood fibreboard.

**SPRING SEATING:** Elastic straps in polypropylene (65%) and rubber (35%), fixed with metal staples in a diagonal pattern.

**STRUCTURE PADDING:** The structure is covered in polyurethane foam density 30 kg/m<sup>3</sup> covered with resin-coupled 300 gr/m<sup>2</sup>.

**CUSHIONS PADDING:** The seat is made of polyurethane foam non-deformable with double density 30 and 35 soft Kg/m<sup>3</sup> in additional with a sheet molded 35 kg/m<sup>2</sup> soft, covered with a polyester fiber-coupled 280 gr/m<sup>2</sup>. The backrest cushion is made of polyurethane foam with double density 25kg/m<sup>3</sup> and 25kg/m<sup>3</sup> soft covered with a polyester fiber-coupled 280 gr/m<sup>2</sup>.

**COVERING:** The cover of Gregory model is completely removable and can be upholstered in fabric, microfiber or eco-leather. Characteristic, maintenance and cleaning are described on the fabric sheet information supplied with the product. All the lateral side of Gregory's modular elements are always finished, is also possible diversify the covering between the structure and seat/back cushions denominated "coordinated covering".

**FEATURES:** The product does not fall in fire retardant classification. The Gregory model is available both as a modular version and as a finished sofa. In case of composition sofa, all the elements are provided with practical metal hooks hidden fixing under the frame.

**STANDARD FEET:** The model is supplied as standard with a steel feet "L" shaped in 001 Bronzo Vintage finish.

**OPTIONAL FEET:** The model can also be supplied, with a steel feet (H.14 cm) "L" shape with two finishing: polished chrome or black nickel. It can be apply the bar feet (H.15 cm) laser-cut in black nickel or painted Bronzo Vintage 001 finished.

## MISURE - DIMENSIONS

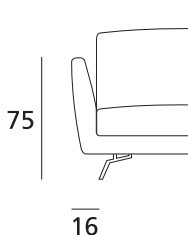
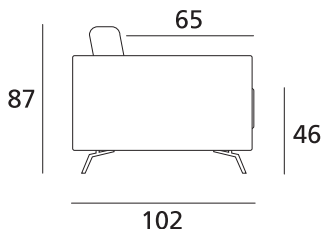
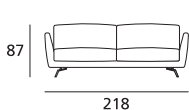


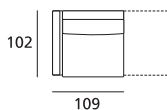
TABELLA MISURE: DIMENSIONS:	CM CM
Altezza totale Total height	87
Profondità totale Total depth	102
Profondità con relax aperto Depth with open recliner	-
Profondità con letto aperto Depth with open bed	-
Altezza seduta Seat height	46
Profondità seduta Seat depth	65
Altezza bracciolo Armrest height	75
Larghezza bracciolo Armrest width	16
Altezza piede Feet height	14

TABELLA CARATTERISTICHE: FEATURES:	SI YES	NO NO
Modello componibile Modular version	●	
Disponibilità letto Bed version available		●
Disponibilità relax Recliner version available		●
Cuscino schienale in poliuretano Polyurethane backrest cushion	●	
Cuscino schienale in misto piuma Mixed feather backrest cushion		●
Disponibilità poggiatesta Headrest available	●	
Bracciolo estraibile Removable armrest		●
Fianchi a vista finiti Covered open side	●	
Piedi optional Optional feet	●	

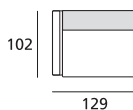
# ELEMENTI - ELEMENTS



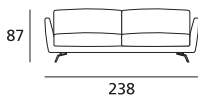
Divano 2 posti da 218  
2 seater sofa cm 218



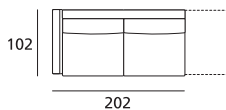
Laterale 1 posto da 109 Dx/Sx  
1 seater lh or rh side element cm 109



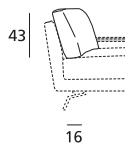
Laterale da 129 con tavolino Dx/Sx  
Lh/rh side elem. cm 129 with table



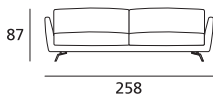
Divano 2 posti maxi da 238  
2 maxi seater sofa cm 238



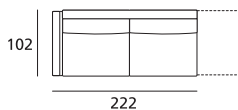
Laterale 2 posti da 202 Dx/Sx  
2 seater lh or rh side element cm 202



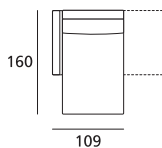
Cuscino bracciolo per laterale da 129  
Armrest's cushion for side elem. cm 129



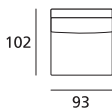
Divano 3 posti da 258  
3 seater sofa cm 258



Laterale 2 posti maxi da 222 Dx/Sx  
2 maxi seater lh/rh side element cm 222



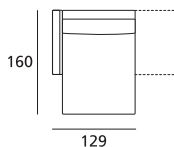
Penisola da 109x160 Sx/Dx  
Lh or rh peninsula cm 109x160



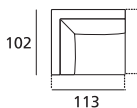
Elemento da 93  
Element cm 93



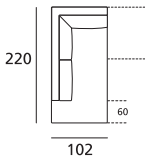
Laterale 3 posti da 242 Dx/Sx  
3 seater lh or rh side element cm 242



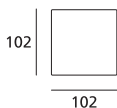
Penisola da 129x160 Sx/Dx  
Lh or rh peninsula cm 129x160



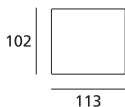
Angolo da 113x102 Dx/Sx  
Rh or lh corner element cm 113x102



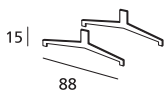
Terminale angolo da 220x102 Sx/Dx  
Lh or rh end corner element cm 220x102



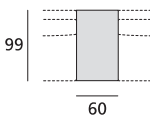
Pouf da 102x102  
Pouf cm 102x102



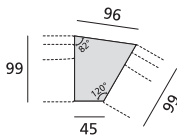
Pouf da 113x102  
Pouf cm 113x102



Set 2 barre in metallo  
Set of 2 metal bars



Tavolino da 60x99  
Coffee table cm 60x99



Tavolino da 99x96 Dx/Sx  
Rh or lh coffee table cm 99x96