

KONNOR



DOIMO[®]
Salotti

SCHEDA PRODOTTO

STRUTTURA: Realizzata con legno massiccio di abete e multistrato, con tamponamenti in agglomerato di legno grezzo e pannello di fibra di legno dura.

MOLLEGGIO DELLA SEDUTA: Costituito da cinghie elastiche in polipropilene (65%) e gomma (35%), di altezza variabile, fissate con punti metallici e disposte secondo trame ortogonali.

IMBOTTITURA DELLA STRUTTURA: La struttura è rivestita in poliuretano di densità 30 kg/mc rivestito con fibra di poliestere accoppiata da 300 gr.

IMBOTTITURA DEI CUSCINI: La seduta è realizzata in poliuretano espanso a doppia densità 30 e 35 morbido kg/mc più lastra sagomata densità 35 kg/mc morbido, rivestito con fibra di poliestere accoppiata da 280 gr. Il cuscino di schienale è realizzato in doppia densità 25 e 25 morbido kg/mc rivestito con fibra di poliestere accoppiata da 280 gr.

RIVESTIMENTO: Pelle. Per le caratteristiche, tipologia e manutenzione del rivestimento, vedere la relativa scheda in allegato con il prodotto.

CARATTERISTICHE: Il prodotto non rientra nella classificazione ignifuga. Il modello Konnor è realizzabile sia in versione componibile che a divano finito. In caso di composizione gli elementi sono dotati di comodi agganci in metallo posizionati sotto la struttura.

PIEDI DI SERIE: Piede ad 'L' in acciaio con finitura nichel nero H 14 cm.

PIEDI OPTIONAL: Piede ad 'L' in acciaio con finitura 001 bronzo vintage H 14 cm o in finitura cromo lucido. Piede trapezoidale finitura alluminio opaco o 001 bronzo vintage H 14 e barra in metallo H 15 nichel nero o finitura 001 bronzo vintage.

PRODUCT DATA SHEET

STRUCTURE: Made of solid fir wood, combined with conifer plywood panels and biodegradable raw wood particleboards and hard wood fibreboard.

SPRING SEATING: Elastic straps in polypropylene (65%) and rubber (35%), fixed with metal staples in a diagonal pattern.

STRUCTURE PADDING: The structure is covered in polyurethane foam density 30 kg/m³ covered with resin-coupled 300 gr.

CUSHIONS PADDING: The seat is made of polyurethane foam non-deformable with double density 30 and 35 soft Kg/m³ in additional with a sheet molded 35 kg/m³ soft, covered with a polyester fiber-coupled 280 gr. The backrest cushion is made of polyurethane foam with double density 25kg/m³ and 25kg/m³ soft covered with a polyester fiber-coupled 280 gr.

COVERING: Leather. Characteristic, maintenance and cleaning are described on the fabric sheet information supplied with the product.

FEATURES: The product does not fall in fire retardant classification. The Konnor model is available both as a modular version and as a finished sofa. In case of composition sofa, all the elements are provided with practical metal hooks hidden fixing under the frame.

STANDARD FEET: The model is furnished with a steel "L" feet (H.14 cm), finish black nickel.

OPTIONAL FEET: The model can be supplied also with a steel "L" feet (H.14 cm) chromed finishing. In the Konnor model can be fitted trapezoidal feet (H.14 cm) aluminium or bronze vintage 001 finish, and with metal bars laser cut (H.15 cm) black nickel or bronzo vintage 001 finish.

MISURE - DIMENSIONS

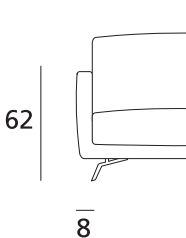
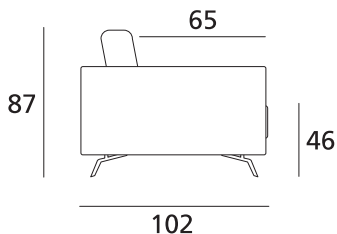


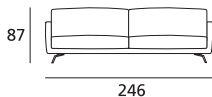
TABELLA MISURE: DIMENSIONS:	CM CM
Altezza totale Total height	87
Profondità totale Total depth	102
Profondità con relax aperto Depth with open recliner	-
Profondità con letto aperto Depth with open bed	-
Altezza seduta Seat height	46
Profondità seduta Seat depth	65
Altezza bracciolo Armrest height	62
Larghezza bracciolo Armrest width	8
Altezza piede Feet height	14

TABELLA CARATTERISTICHE: FEATURES:	SI YES	NO NO
Modello componibile Modular version	●	
Disponibilità letto Bed version available		●
Disponibilità relax Recliner version available		●
Cuscino schienale in poliuretano Polyurethane backrest cushion	●	
Cuscino schienale in piuma Feather backrest cushion		●
Disponibilità poggiatesta Headrest available	●	
Cuscino di schienale removibile Removable backrest cushion	●	
Cuscino di seduta removibile Removable seat cushion	●	
Piedi optional Optional feet	●	

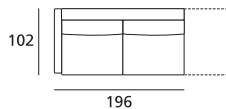
ELEMENTI - ELEMENTS



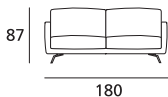
Poltrona da 100
Armchair cm 100



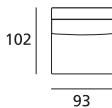
Divano 3 posti maxi da 246
3 maxi seaters sofa cm 246



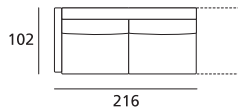
Laterale 2 posti da 196 Dx/Sx
2 seaters rh or lh side element cm 196



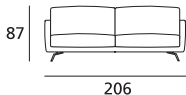
Divano 2 posti da 180
2 seaters sofa cm 180



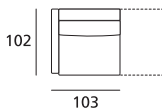
Elemento da 93
Element cm 93



Laterale 2 posti maxi da 216 Dx/Sx
2 maxi seaters rh or lh side element cm 216



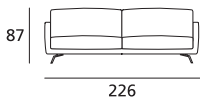
Divano 2 posti maxi da 206
2 maxi seaters sofa cm 206



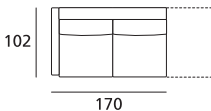
Laterale 1 posto da 103 Dx/Sx
1 seater rh or lh side element cm 103



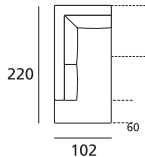
Laterale 3 posti da 236 Dx/Sx
3 seaters rh or lh side element cm 236



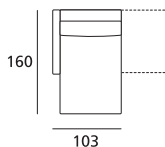
Divano 3 posti da 226
3 seaters sofa cm 226



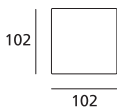
Laterale 2 posti da 170 Dx/Sx
2 seaters rh or lh side element cm 170



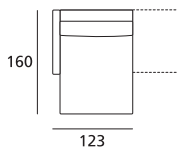
Terminale angolo da 220x102 Dx/Sx
Rh or lh end corner cm 220x102



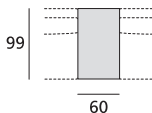
Penisola da 103x160 Dx/Sx
Rh or lh penisula cm 103x160



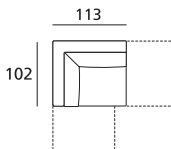
Pouf centrale o terminale o angolare da 102x102
Central or end or corner pouf cm 102x102



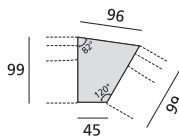
Penisola da 123x160 Dx/Sx
Rh or lh penisula cm 123x160



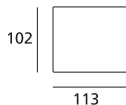
Tavolino da 60x99
Coffee table cm 60x99



Angolo da 113x102 Dx/Sx
Rh or lh corner cm 113x102



Tavolino da 99x96 Dx/Sx
Rh or lh coffee table cm 99x96



Pouf centrale o terminale o angolare da 113x102
Central or end or corner pouf cm 113x102