

PRINCE



DOIMO[®]
Salotti

SCHEDA PRODOTTO

STRUTTURA: Realizzata con legno massiccio di abete; pannello di particelle di legno grezzo, biodegradabile; pannello di fibra di legno dura.

MOLLEGGIO DELLA SEDUTA: Costituito da cinghie elastiche in polipropilene (65%) e gomma (35%), fissate con punti metallici e disposte secondo trame verticali.

IMBOTTITURA DELLA STRUTTURA: La struttura è rivestita in poliuretano di densità 30/40 Kg/mc. ricoperta con cuffia in fibra di poliestere accoppiata da 150gr.

IMBOTTITURA DEI CUSCINI: Il cuscino di seduta è realizzato in poliuretano espanso densità 35/PFM kg/mc ricoperto da cuffia in misto piuma e fiocco rivestita in policotone antipiuma. Il cuscino dello schienale è realizzato in misto piuma 50% piuma e 50% fiocco di poliestere rivestito in policotone antipiuma.

VERSIONE LETTO: Il meccanismo trasformabile è realizzato con tubo metallico ad alta resistenza e rete metallica elettrosaldata e seduta cinghiata per un maggior comfort con apertura a 2 pieghe con ribaltina. Il materasso è in poliuretano espanso H 11 cm con le seguenti misure: larghezza cm 100/120/140/160, lunghezza cm 175.

RIVESTIMENTO: Il modello Prince è completamente sfoderabile e può essere rivestito in tessuto, microfibra o ecopelle. Per le caratteristiche, tipologia e manutenzione del rivestimento, vedere la scheda del tessuto in allegato con il prodotto. Nel modello Prince tutti i fianchi degli elementi componibili sono sempre finiti, inoltre può essere diversificato il rivestimento della struttura da quello dei cuscini di seduta e schienale, "rivestimento coordinato". Il modello Prince viene sempre realizzato con volant e bordino.

CARATTERISTICHE: Il prodotto non rientra nella classificazione ignifuga. Il modello Prince è disponibile sia in versione componibile che a divano finito, entrambe nella versione fissa o letto. In caso di composizioni gli elementi sono forniti di comodi agganci in metallo posizionati sul fianco dell'elemento.

PIEDI DI SERIE: Piede nascosto in legno tinta wengè H 6 cm.

PRODUCT DATA SHEET

STRUCTURE: Made of solid fir wood, biodegradable raw wood particleboards and hard wood fibreboard.

SPRING SEATING: Elastic straps in polypropylene (65%) and rubber (35%), fixed with metal staples in a diagonal pattern.

STRUCTURE PADDING: The structure is covered in polyurethane foam density 30/40 kg/m³ covered with resin-coupled 150 gr/m².

CUSHIONS PADDING: The seat cushion is made with a polyurethane foam core density 35/PFM kg/m³ covered externally by headset in mixed feathers coated polycotton anti-feather. The backrest cushion is made in mixed feathers 50% and 50% feather coated polycotton anti-feather.

BED VERSION: The transformable mechanism is made with high resistance metal and welded wire mesh tube and belted seat for more comfort with opening on 2 pleats with folding. The mattress is made of expanded polyurethane H 11 cm with the following dimensions: width 100/120/140/160 cm, length 175 cm.

COVERING: The cover of Prince model is completely removable and can be upholstered in fabric, microfiber or eco-leather. Characteristic, maintenance and cleaning are described on the fabric sheet information supplied with the product. All the lateral side of Prince's modular elements are always finished, is also possible diversify the covering between the structure and seat/back cushions denominated "coordinated covering". The model Prince is always realized with a flounce and edge.

FEATURES: The product does not fall in fire retardant classification. The Prince model is available both as a modular version and as a finished sofa. In case of composition sofa, all the elements are provided with practical metal hooks hidden fixing on the side of the element.

STANDARD FEET: The model is furnished with hidden wood feet H 6cm, finish wengè.

MISURE - DIMENSIONS

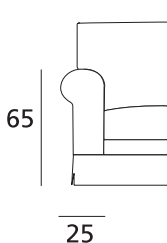
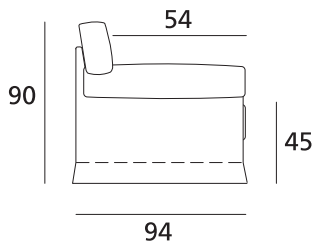
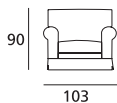


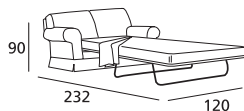
TABELLA MISURE: DIMENSIONS:	CM CM
Altezza totale Total height	90
Profondità totale Total depth	94
Profondità con relax aperto Depth with open recliner	-
Profondità con letto aperto Depth with open bed	232
Altezza seduta Seat height	45
Profondità seduta Seat depth	54
Altezza bracciolo Armrest height	65
Larghezza bracciolo Armrest width	25
Altezza piede Feet height	6

TABELLA CARATTERISTICHE: FEATURES:	SI YES	NO NO
Modello componibile Modular version	●	
Disponibilità letto Bed version available	●	
Disponibilità relax Recliner version available		●
Cuscino schienale in poliuretano Polyurethane backrest cushion		●
Cuscino schienale in misto piuma Mixed feather backrest cushion	●	
Disponibilità poggiatesta Headrest available		●
Bracciolo estraibile Removable armrest		●
Fianchi a vista finiti Covered open side	●	
Piedi optional Optional feet		●

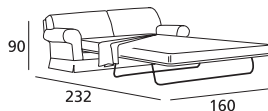
ELEMENTI - ELEMENTS



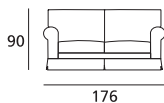
Poltrona da 103
Armchair cm 103



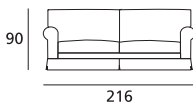
Divano letto 2 posti maxi da 196
2 maxi seater sofa bed cm 196



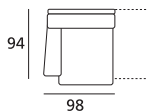
Divano letto 3 posti maxi da 236
3 maxi seater sofa bed cm 236



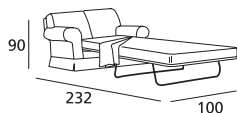
Divano 2 posti da 176
2 seater sofa cm 176



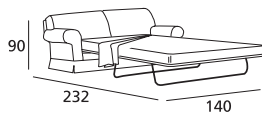
Divano 3 posti da 216
3 seater sofa cm 216



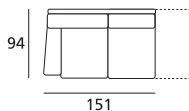
Laterale 1 posto da 98 Dx/Sx
1 seater lh or rh side cm 98



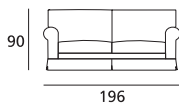
Divano letto 2 posti da 176
2 seater sofa bed cm 176



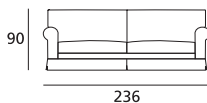
Divano letto 3 posti da 216
3 seater sofa bed cm 216



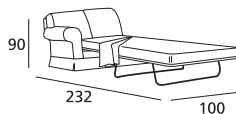
Laterale 2 posti da 151 Dx/Sx
2 seater lh or rh side cm 151



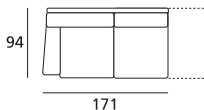
Divano 2 posti maxi da 196
2 maxi seater sofa cm 196



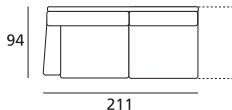
Divano 3 posti maxi da 236
3 maxi seater sofa cm 236



Laterale letto 2 posti da 151 Dx/Sx
2 seater lh or rh bed side cm 151



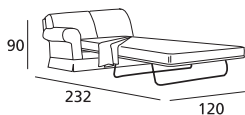
Laterale 2 posti maxi da 171 Dx/Sx
2 maxi seater lh or rh side cm 171



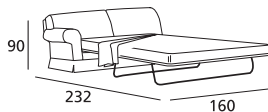
Laterale 3 posti maxi da 211 Dx/Sx
3 maxi seater lh /rh side cm 211



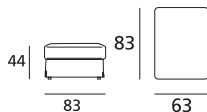
Pouf da 63x63
Pouf cm 63x63



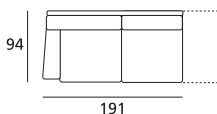
Laterale letto 2 posti maxi da 171 Dx/Sx
2 maxi seater lh or rh bed side cm 171



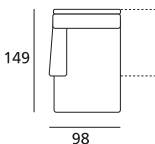
Laterale letto 3 posti maxi da 211 Dx/Sx
3 maxi seater lh or rh bed side cm 211



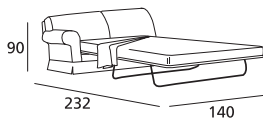
Pouf da 83x63
Pouf cm 83x63



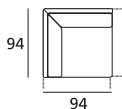
Laterale 3 posti da 191 Dx/Sx
3 seater lh or rh side cm 191



Penisola da 98x149 Dx/Sx
Rh or lh peninsula cm 98x149



Laterale letto 3 posti da 191 Dx/Sx
3 seater lh or rh bed side cm 191



Angolo da 94x94
Corner element cm 94x94