

TRUMAN



DOIMO[®]
Salotti

SCHEMA PRODOTTO

STRUTTURA: Realizzata con legno massiccio di abete; pannello di particelle di legno grezzo, biodegradabile; pannello di fibra di legno dura.

MOLLEGGIO DELLA SEDUTA: Costituito da cinghie elastiche in polipropilene (65%) e gomma (35%), di altezza variabile, fissate con punti metallici e disposte secondo trame ortogonali.

IMBOTTITURA DELLA STRUTTURA: La struttura è rivestita in poliuretano di densità 40 Kg/mc il tutto ricoperto con del vellutino accoppiato e resinato da 200 gr/mc.

IMBOTTITURA DEI CUSCINI: Il bracciolo è realizzato in poliuretano espanso di densità 40 kg/mc. Il cuscino di seduta è realizzato con un'anima in poliuretano espanso con densità differenziate 30/40 kg/mc avvolto in una fodera realizzata in misto piuma e rivestita in cotone. Il cuscino di schienale è realizzato in misto piuma contenuta in una tela di cotone antipiuma.

RIVESTIMENTO: Pelle. Per la tipologia del rivestimento e la manutenzione vedere le relative schede tecniche.

CARATTERISTICHE: Il prodotto non rientra nella classificazione ignifuga. Il modello Truman può essere realizzato sia in versione fissa che componibile grazie alla vasta scelta di elementi tra cui il terminale, disponibile in due dimensioni, che ha un'ampia mensola laterale, completamente rivestita in pelle, in cui è possibile appoggiare un comodo e morbido cuscino da 98x30 cm utilizzabile come bracciolo e posizionabile a piacere. Nella versione componibile gli elementi sono forniti di comodi agganci in metallo a scomparsa, posizionati sotto la struttura del manufatto. I fianchi degli elementi sono completamente rivestiti e finiti.

PIEDI DI SERIE: Piede nascosto in plastica nera H 5,5 cm.

PRODUCT DATA SHEET

STRUCTURE: Made of solid fir wood and plywood, biodegradable raw wood particleboards and hard wood fibreboard.

SPRING SEATING: Elastic straps in polypropylene (65%) and rubber (35%), fixed with metal staples in a diagonal pattern.

STRUCTURE PADDING: The structure is covered in polyurethane foam density 40 kg/m³ covered by a resin-coupled 200 gr/m² velvet.

CUSHIONS PADDING: The armrest is made of polyurethane foam non-deformable density 40 Kg/m³. The seat cushion is made with a polyurethane foam core in different density 30/40 kg/m³ wrapped with a quilt mixed feather with cotton cover. The backrest cushion is made of mixed feathers contained in anti-feather cotton canvas.

COVER: Leather. For types of covers available and their care, please refer to the leather specification sheet.

FEATURES: The product is not classified as fire-retardant. The model Truman can be realized both in modular version that finished sofa and it features a wide selection of elements including the end element (available in two size), characterized by a large support surface completely covered in leather, where it can be positioned at will a soft and comfortable cushion size 98x30 cm which can be used as an armrest. In case of composition, the elements are equipped with metal hooks fixed under the structure.

STANDARD FEET: Hidden feet in black plastic H 5,5 cm.

MISURE - DIMENSIONS

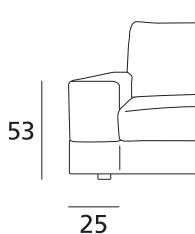
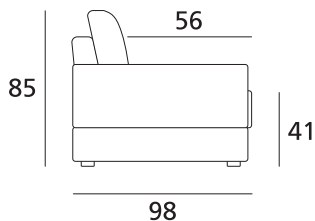
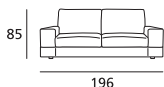


TABELLA MISURE: DIMENSIONS:	CM CM
Altezza totale Total height	85
Profondità totale Total depth	98
Profondità con relax aperto Depth with open recliner	-
Profondità con letto aperto Depth with open bed	-
Altezza seduta Seat height	41
Profondità seduta Seat depth	56
Altezza bracciolo Armrest height	53
Larghezza bracciolo Armrest width	25
Altezza piede Feet height	5,5

TABELLA CARATTERISTICHE: FEATURES:	SI YES	NO NO
Modello componibile Modular version	●	
Disponibilità letto Bed version available		●
Disponibilità relax Recliner version available		●
Cuscino schienale in poliuretano Polyurethane backrest cushion		●
Cuscino schienale in piuma Feather backrest cushion	●	
Disponibilità poggiatesta Headrest available	●	
Cuscino di schienale removibile Removable backrest cushion	●	
Cuscino di seduta removibile Removable seat cushion	●	
Piedi optional Optional feet		●

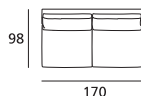
ELEMENTI - ELEMENTS



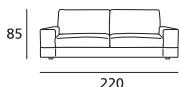
Divano 2 posti da 196
2 seaters sofa cm 196



Elemento 1 posto da 73
1 seater element cm 73



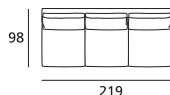
Elemento 2 posti XXL da 170
2 XXL seaters element cm 170



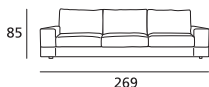
Divano 2 posti maxi da 220
2 maxi seaters sofa cm 220



Elemento 1 posto maxi da 85
1 maxi seater element cm 85



Elemento 3 posti da 219
3 seaters sofa cm 219



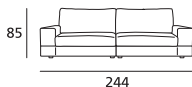
Divano 3 posti da 269
3 seaters sofa cm 269



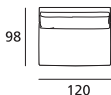
Elemento 1 posto XXL da 97
1 XXL seater element cm 97



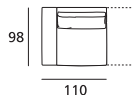
Laterale 1 posto da 98 Dx/Sx
1 seater rh/lh side element cm 98



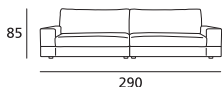
Divano composto da 244
2 elements sofa cm 244



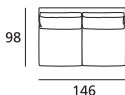
Elemento 2 posti da 120
2 seaters element cm 120



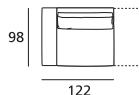
Laterale 1 posto maxi da 110 Dx/Sx
1 maxi seater rh/lh side element cm 110



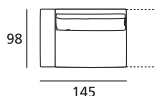
Divano composto da 290
2 elements sofa cm 290



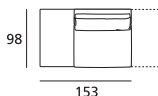
Elemento 2 posti maxi da 146
2 maxi seaters element cm 146



Laterale 2 posti da 122 Dx/Sx
2 seaters rh/lh side element cm 122



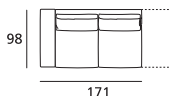
Laterale 2 posti maxi da 145 Dx/Sx
2 maxi seaters rh/lh side element cm 145



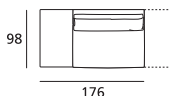
Terminale da 153 Dx/Sx
Rh/Lh end element cm 153



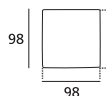
Pouf da 98x98
Pouf cm 98x98



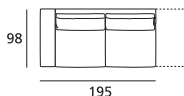
Laterale 2 posti XXL da 171 Dx/Sx
2 XXL seaters rh/lh element cm 171



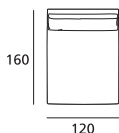
Terminale da 176 Dx/Sx
Rh/Lh end element cm 176



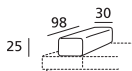
Pouf angolare da 98x98
Corner pouf cm 98x98



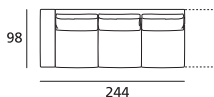
Laterale 3 posti da 195 Dx/Sx
3 seaters rh/lh side element cm 195



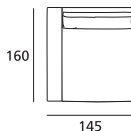
Chaise longue da 120x160
Chaise longue cm 120x160



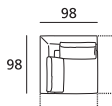
Cuscino bracciolo da 30x98
Armrest cushion cm 30x98



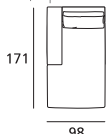
Laterale 3 posti maxi da 244 Dx/Sx
3 maxi seaters rh/lh side element cm 244



Penisola da 145x160 con bracciolo lungo
Rh/lh peninsula cm 145x160 with long armrest



Angolo da 98x98
Corner element cm 98x98



Penisola a martello da 98x171 Dx/Sx
Rh/lh penisula cm 98x171