

SCHEDA PRODOTTO DEL MODELLO RICKY

STRUTTURA: realizzata con legno massiccio di abete abbinato a pannello di particelle di legno grezzo, biodegradabile e pannello di legno di fibra dura.

SUPPORTO DELLA SEDUTA: costituito da cinghie elastiche in polipropilene.

IMBOTTITURA: la struttura è realizzata in poliuretano di densità 21 Kg/mc. Il cuscino di seduta è realizzata in poliuretano espanso con densità 35 Kg/mc ricoperto con ovatta da 350 gr/mc. Il cuscino di schienale è realizzato in poliuretano espanso con densità 18 Kg/mc ricoperto con ovatta da 350 gr/mq.

PIEDE DI SERIE: piede in metallo lucido H 8 cm.

PIEDE OPTIONAL: piede con finitura wengé H 8 cm.

RIVESTIMENTO: pelle. Per la tipologia del rivestimento e la manutenzione vedere le relative schede tecniche.

RISPETTA L'AMBIENTE

Per l'eliminazione del manufatto non disperderlo nell'ambiente, ma contattare l'ufficio comunale competente per lo smaltimento dei rifiuti solidi urbani.

IMPORTANTE

Questa scheda prodotto viene consegnata assieme al manufatto. Doimo Salotti declina ogni responsabilità per l'eventuale mancata consegna del presente documento al consumatore finale o per l'omessa lettura di quanto sopra descritto. Doimo Salotti non risponde per l'uso improprio dei suoi prodotti o errato montaggio; i materiali non sono ignifughi e per questo si raccomanda particolare attenzione alle fiamme libere e sigarette vicino ai manufatti. Decliniamo al nostro rivenditore la responsabilità dell'individuazione dell'ambiente e del corretto utilizzo dei nostri prodotti.

MANUTENZIONE

Per la manutenzione della pelle consultare ed attenersi scrupolosamente alle indicazioni riportate nella scheda rivestimento allegata al manufatto che è parte integrante della scheda prodotto. Utilizzare equamente i posti di seduta dei divani e poltrone in modo che tutti, possibilmente, abbiano un'usura equilibrata. L'adattamento delle imbottiture nei primi mesi di utilizzo del divano potrebbe provocare la comparsa di leggere pieghe nel rivestimento in pelle, questo aspetto è da considerarsi assolutamente fisiologico, e testimonia l'assettamento cui anche la pelle è soggetta nei primi mesi di utilizzo. Per la pulizia quotidiana della pelle, basterà spolverare il rivestimento con un panno pulito e asciutto, non abrasivo e preferibilmente bianco. Eventuali macchie devono essere rimosse con rapidità, tamponando delicatamente la superficie con il panno o con una carta assorbente. Successivamente, sarà necessario frizionare la macchia con delicatezza, utilizzando un panno imbevuto di sapone neutro non colorato sciolto in acqua. Non impregnare la pelle, che deve essere asciugata ripidamente con un panno pulito. Passare periodicamente l'aspirapolvere nei punti meno accessibili del divano per garantire e mantenere un'igiene costante. Evitare di porre il divano alla luce del sole, specie se filtrata attraverso i vetri, a lampade alogene e a fonti di calore.



DOIMO[®]
Salotti

IL SALOTTO PIÙ FAMOSO D'ITALIA.

RICKY

scheda prodotto

IMBOTTITURE

USO E MANUTENZIONE DELLE IMBOTTITURE: Le imbottiture Doimo Salotti sono realizzate per offrirvi elevati standard qualitativi e di durata. Non saranno necessarie manutenzioni specifiche per conservarne le caratteristiche, se non quelle cure che quotidianamente riservate al vostro divano. L'unica accortezza sarà quella di sprimacciare e rimodellare con delicatezza le imbottiture in fiocchi di fibra o in piuma d'oca (come indicato nelle fig. 1 -2-3) dopo la consegna a casa vostra, per ridare al divano l'aspetto originale nel caso sia stato temporaneamente modificato dall'imballo durante il trasporto.



fig.1



fig.2


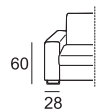
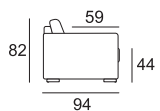


fig.3



MISURE MODELLO RICKY



MISURE MODELLO RICKY



63

Elemento centrale
1 posto



88

Elemento 1 posto
Sx o Dx (raffig. Sx)



115

Poltrona



73

Elemento centrale
1 posto maxi



100

Elemento 1 posto maxi
Sx o Dx (raffig. Sx)



125

Elemento centrale
2 posti



148

Elemento 2 posti
Sx o Dx (raffig. Sx)



175

Divano 2 posti



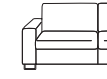
145

Elemento centrale
2 posti maxi



172

Elemento 2 posti maxi
Sx o Dx (raffig. Sx)



195

Divano 2 posti maxi



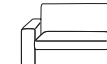
62/47
62

Pouf quadrato



190

Elemento 3 posti
Sx o Dx (raffig. Sx)



214

Divano 3 posti



152

93

Elemento angolare lato
lungo Sx o Dx (raffig. Sx)



190

93

Angolo terminale
Sx o Dx (raffig. Sx)



190

40

93



225

93

Angolo terminale maxi
Sx o Dx (raffig. Sx)



225

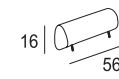
93



152

90

Penisola Sx o Dx
(raffig. Sx)



16

56

Poggiatesta