

EMIL
CERAMICA

TELE ^{DI} *Arms* RELOADED



*Emilceramica con la collezione **Tele di Marmo Reloaded**, prosegue il suo percorso interpretativo di uno dei materiali più belli, nobili e durevoli che da sempre impreziosisce lo spazio con eleganza e forza architettonica. Il progetto nasce dall'idea di rileggere in chiave contemporanea un materiale dal fascino intramontabile come il marmo, grazie a una scelta non convenzionale di formati, finiture ed elementi decorativi. Cinque nuove proposte di marmi naturali e lappati che trovano la loro massima espressione nei formati delle grandi lastre, dove le venature diventano assolute protagoniste. Gli andamenti fluidi, le tonalità cromatiche e le sfumature in cadenza delle diverse vene rendono le Tele di marmo Reloaded vere e proprie opere d'arte. Innovative le superfici che propongono pose alternative di porzioni di lastre di marmo: ad esempio, il seminato di tessere o il battuto di listelli, realizzati attraverso una accurata posa nella malta di piccole tessere o listelli rettangolari di marmo. L'effetto che si ottiene è una superficie più moderna, inusuale e dinamica. Particolare è la superficie delle doghe di marmo accostate tra loro. Una soluzione in grado di sdrammatizzare l'aspetto più classico del marmo, andando a creare ambienti di grande impatto estetico. Una collezione versatile, che offre al progettista una serie infinita di soluzioni per design, formati, colori e apparati decorativi, per dar vita e forma a progetti architettonici tailor made.*

DECORI

Un apparato decorativo di mosaici arricchisce ulteriormente la serie consentendo massima versatilità di posa.

*p. 02 **Onice Klimt***

*p. 10 **Fossil Brown Malevic***

*p. 18 **Quarzo Kandinsky***

*p. 28 **Calacatta Gold Canova***

*p. 38 **Marfil Ordóñez***

*p. 46 **Pezzi Speciali***

*With the **Tele di Marmo Reloaded** collection, Emilceramica continues its interpretation of one of the most beautiful, noble and durable materials, which has always embellished spaces with elegance and architectural strength. The project originated from the idea of reinterpreting marble, a material of timeless charm, in contemporary key through an unconventional choice of sizes, finishes and decorative elements. Five new natural and semi-polished marbles find their highest expression in the large slab sizes, where the vein patterning becomes the absolute star. The flowing lines, colour shades and nuances in step with the different veins make the Tele di Marmo Reloaded fully-fledged works of art. The surfaces are innovative, offering alternative installations of the marble slab portions: for example, the "seminato di tessere" or the "battuto di listelli", created by carefully laying tiny dots or rectangular marble strips in mortar. The effect achieved is a more modern, unusual and dynamic surface. One particular detail is the surface created by combining marble slats. This solution plays down marble's monumental character, creating environments with great aesthetic impact. A versatile collection that offers the designer an infinite series of solutions by way of designs, sizes, colours and decorative possibilities, giving life and form to tailor-made architectural projects.*

DECORS

A decorative selection of mosaics further enhances the series, creating the maximum versatility of installation.

ONICE
Klimt

L'onice Klimt è una superficie caleidoscopica di sfumature di grigio, dal più chiaro al più intenso, che si intrecciano in un abbraccio caldo e avvolgente, per regalare emozioni vibranti di luce.

Onice Klimt is a kaleidoscopic surface of shades of grey, from the palest to the darkest, which interweave in a warm, irresistible embrace, for effects vibrant with light.



ONICE KLIMT LAPP. LUCIDO RETT. 120x240 - 47^{1/4}"x94^{1/2}" - SEMINATO DI TESSERE ONICE KLIMT LAPP. LUCIDO RETT. 120x120 - 47^{1/4}"x47^{1/4}"



ONICE KLIMT LAPP. LUCIDO RETT. 120x240 - 47^{1/4}"x94^{1/2}" - DOGHE ONICE KLIMT LAPP. LUCIDO RETT. 120x240 - 47^{1/4}"x94^{1/2}"

120x240
47^{1/4}" x 94^{1/2}"

ONICE



120x240 - 47^{1/4}" x 94^{1/2}"
E04R Onice Klimt
Lappato Lucido Rett. ● 93

BATTUTO DI LISTELLI



120x240 - 47^{1/4}" x 94^{1/2}"
E05K Onice Klimt
Lappato Lucido Rett. ● 93

SEMINATO DI TESSERE



120x240 - 47^{1/4}" x 94^{1/2}"
E056 Onice Klimt
Lappato Lucido Rett. ● 93

DOGHE



120x240 - 47^{1/4}" x 94^{1/2}"
E05X Onice Klimt
Lappato Lucido Rett. ● 93

120x120
47^{1/4}" x 47^{1/4}"



120x120 - 47^{1/4}" x 47^{1/4}"
E04X Onice Klimt
Lappato Lucido Rett. ● 91



120x120 - 47^{1/4}" x 47^{1/4}"
E05R Onice Klimt
Lappato Lucido Rett. ● 91



120x120 - 47^{1/4}" x 47^{1/4}"
E05D Onice Klimt
Lappato Lucido Rett. ● 91



120x120 - 47^{1/4}" x 47^{1/4}"
E063 Onice Klimt
Lappato Lucido Rett. ● 91



FORMATI / SIZES  10 mm

ONICE



59x118,2 - 23^{1/4}"x46^{9/16}"
E0E8 Onice Klimt
 Lappato Lucido Rett. ● **83**

60x120 - 23^{5/8}"x47^{1/4}"
E0ET Onice Klimt
 Nat. Rett. ● **771**

BATTUTO DI LISTELLI



59x118,2 - 23^{1/4}"x46^{9/16}"
E0FJ Onice Klimt
 Lappato Lucido Rett. ● **83**

SEMINATO DI TESSERE



59x118,2 - 23^{1/4}"x46^{9/16}"
E0FC Onice Klimt
 Lappato Lucido Rett. ● **83**

DOGHE



59x118,2 - 23^{1/4}"x46^{9/16}"
E0FQ Onice Klimt
 Lappato Lucido Rett. ● **83**



89x89 - 35^{1/8}"x35^{1/8}"
E0EM Onice Klimt
 Lappato Lucido Rett. ● **86**



29,4x59 - 11^{9/16}"x23^{1/4}"
E0EF Onice Klimt
 Lappato Lucido Rett. ● **78**



7,5x30 - 2^{15/16}"x11^{13/16}"
E0F5 Onice Klimt
 Nat. Rett. ● **81**



30x60 - 11^{13/16}"x23^{5/8}"
E0EZ Onice Klimt
 Nat. Rett. ● **61**

DECORI / DECORS

Intrecci*



29,64x29,64 - 11^{11/16}"x11^{11/16}"
E0R6 Onice Klimt
 Lappato Lucido ● **1011**

30x30 - 11^{13/16}"x11^{13/16}"
E0R0 Onice Klimt
 Naturale ● **100**

Mosaico 3x3*



29,4x29,4 - 11^{9/16}"x11^{9/16}"
 Tessera - Chip 2,76x2,76 - 1^{1/16}"x1^{1/16}"
E0QU Onice Klimt
 Lappato Lucido ● **101**

30x30 - 11^{13/16}"x11^{13/16}"
 Tessera - Chip 2,8x2,8 - 1^{1/8}"x1^{1/8}"
E0QN Onice Klimt
 Naturale ● **98**

Mosaico 5x5*



29,4x29,4 - 11^{9/16}"x11^{9/16}"
 Tessera - Chip 4,73x4,73 - 1^{7/8}"x1^{7/8}"
E0QG Onice Klimt
 Lappato Lucido ● **96**

30x30 - 11^{13/16}"x11^{13/16}"
 Tessera - Chip 4,8x4,8 - 1^{7/8}"x1^{7/8}"
E0Q8 Onice Klimt
 Naturale ● **93**


* Su rete in fibra - On fibre mesh backing

FOSSIL BROWN

Malevic

Fossil brown Malevic racconta il fascino del marmo dai colori decisi e forti.
L'alternanza casuale di fossili chiari e scuri mette in risalto grafiche
dal grande impatto estetico e visivo.

*Fossil Brown Malevic evokes the beauty of a marble, with strong, striking colours. The random
alternation of pale and dark fossils produces patterning with very high aesthetic and visual impact.*



FOSSIL BROWN MALEVIC LAPP. LUCIDO RETT. 120x240 - 47^{1/4}"x94^{1/2}" - BATTUTO DI LISTELLI FOSSIL BROWN MALEVIC LAPP. LUCIDO RETT. 120x240 - 47^{1/4}"x94^{1/2}"
SEMINATO DI TESSERE FOSSIL BROWN MALEVIC LAPP. LUCIDO RETT. 120x240 - 47^{1/4}"x94^{1/2}"



FOSSIL BROWN MALEVIC LAPP. LUCIDO RETT. 120x240 - 47 1/4" x 94 1/2" - SEMINATO DI TESSERE FOSSIL BROWN MALEVIC LAPP. LUCIDO RETT. 120x240 - 47 1/4" x 94 1/2"


FOSSIL BROWN

BATTUTO DI LISTELLI

SEMINATO DI TESSERE

DOGHE

120x240
47^{1/4}" x 94^{1/2}"



120x240 - 47^{1/4}" x 94^{1/2}"
E04Q Fossil Brown Malevic
Lappato Lucido Rett. ● 93

120x240 - 47^{1/4}" x 94^{1/2}"
E05J Fossil Brown Malevic
Lappato Lucido Rett. ● 93

120x240 - 47^{1/4}" x 94^{1/2}"
E055 Fossil Brown Malevic
Lappato Lucido Rett. ● 93

120x240 - 47^{1/4}" x 94^{1/2}"
E05W Fossil Brown Malevic
Lappato Lucido Rett. ● 93

120x120
47^{1/4}" x 47^{1/4}"



120x120 - 47^{1/4}" x 47^{1/4}"
E04W Fossil Brown Malevic
Lappato Lucido Rett. ● 91

120x120 - 47^{1/4}" x 47^{1/4}"
E05Q Fossil Brown Malevic
Lappato Lucido Rett. ● 91

120x120 - 47^{1/4}" x 47^{1/4}"
E05C Fossil Brown Malevic
Lappato Lucido Rett. ● 91

120x120 - 47^{1/4}" x 47^{1/4}"
E062 Fossil Brown Malevic
Lappato Lucido Rett. ● 91



FORMATI / SIZES  10 mm

FOSSIL BROWN



59x118,2 - 23^{1/4}"x46^{9/16}"
E0E7 Fossil Brown Malevic
 Lappato Lucido Rett. ● **83**


60x120 - 23^{5/8}"x47^{1/4}"
E0ES Fossil Brown Malevic
 Nat. Rett. ● **771**

BATTUTO DI LISTELLI



59x118,2 - 23^{1/4}"x46^{9/16}"
E0FH Fossil Brown Malevic
 Lappato Lucido Rett. ● **83**

SEMINATO DI TESSERE



59x118,2 - 23^{1/4}"x46^{9/16}"
E0FA Fossil Brown Malevic
 Lappato Lucido Rett. ● **83**

DOGHE



59x118,2 - 23^{1/4}"x46^{9/16}"
E0FP Fossil Brown Malevic
 Lappato Lucido Rett. ● **83**



89x89 - 35^{1/8}"x35^{1/8}"
E0EL Fossil Brown Malevic
 Lappato Lucido Rett. ● **86**



29,4x59 - 11^{9/16}"x23^{1/4}"
E0EE Fossil Brown Malevic
 Lappato Lucido Rett. ● **78**

30x60 - 11^{13/16}"x23^{5/8}"
E0EY Fossil Brown Malevic
 Nat. Rett. ● **61**



7,5x30 - 2^{15/16}"x11^{13/16}"
E0F4 Fossil Brown Malevic
 Nat. Rett. ● **81**

Intrecci*



29,64x29,64 - 11^{11/16}"x11^{11/16}"
E0R5 Fossil Brown Malevic
 Lappato Lucido ● **1011**

30x30 - 11^{13/16}"x11^{13/16}"
E0QZ Fossil Brown Malevic
 Naturale ● **100**


Mosaico 3x3*



29,4x29,4 - 11^{9/16}"x11^{9/16}"
 Tessera - Chip 2,76x2,76 - 1^{1/16}"x1^{1/16}"
E0QT Fossil Brown Malevic
 Lappato Lucido ● **101**

30x30 - 11^{13/16}"x11^{13/16}"
 Tessera - Chip 2,8x2,8 - 1^{1/8}"x1^{1/8}"
E0QM Fossil Brown Malevic
 Naturale ● **98**

Mosaico 5x5*



29,4x29,4 - 11^{9/16}"x11^{9/16}"
 Tessera - Chip 4,73x4,73 - 1^{7/8}"x1^{7/8}"
E0QF Fossil Brown Malevic
 Lappato Lucido ● **96**

30x30 - 11^{13/16}"x11^{13/16}"
 Tessera - Chip 4,8x4,8 - 1^{7/8}"x1^{7/8}"
E0Q7 Fossil Brown Malevic
 Naturale ● **93**

* Su rete in fibra - On fibre mesh backing

QUARZO
Kandinsky

Quarzo Kandinsky si ispira ad uno dei materiali più antichi e affascinanti. Il colore di fondo tendente all'avorio è attraversato da venature giallo dorate, calde, dai tratti più o meno intensi, che rincorrendosi disegnano sulla superficie immagini evocative di estrema bellezza.

Quarzo Kandinsky is inspired by one of the loveliest, most ancient materials. The almost ivory background colour is pierced by warm, golden yellow vein patterns of varying intensity, which create evocative images of great beauty as they flow across the surface.



QUARZO KANDINSKY LAPP. LUCIDO RETT. 120x120 - 47^{1/4}"x47^{1/4}" / 120x240 - 47^{1/4}"x94^{1/2}" - DOGHE QUARZO KANDINSKY LAPP. LUCIDO RETT. 120x240 - 47^{1/4}"x94^{1/2}"



QUARZO KANDINSKY LAPP, LUCIDO RETT. 120x240 - 47^{1/4}"x94^{1/2}" - SEMINATO DI TESSERE QUARZO KANDINSKY LAPP, LUCIDO RETT. 120x120 - 47^{1/4}"x 47^{1/4}" - MOSAICO INTRECCI QUARZO KANDINSKY LAPP, LUCIDO 29,64X29,64 - 11^{11/16}"X11^{11/16}"



QUARZO

BATTUTO DI LISTELLI

SEMINATO DI TESSERE

DOGHE

120x240
47^{1/4}" x 94^{1/2}"



120x240 - 47^{1/4}" x 94^{1/2}"
E04N Quarzo Kandinsky
Lappato Lucido Rett. ● 93

120x240 - 47^{1/4}" x 94^{1/2}"
E05G Quarzo Kandinsky
Lappato Lucido Rett. ● 93

120x240 - 47^{1/4}" x 94^{1/2}"
E053 Quarzo Kandinsky
Lappato Lucido Rett. ● 93

120x240 - 47^{1/4}" x 94^{1/2}"
E05U Quarzo Kandinsky
Lappato Lucido Rett. ● 93

120x120
47^{1/4}" x 47^{1/4}"




120x120 - 47^{1/4}" x 47^{1/4}"
E04U Quarzo Kandinsky
Lappato Lucido Rett. ● 91

120x120 - 47^{1/4}" x 47^{1/4}"
E05N Quarzo Kandinsky
Lappato Lucido Rett. ● 91

120x120 - 47^{1/4}" x 47^{1/4}"
E059 Quarzo Kandinsky
Lappato Lucido Rett. ● 91

120x120 - 47^{1/4}" x 47^{1/4}"
E060 Quarzo Kandinsky
Lappato Lucido Rett. ● 91



FORMATI / SIZES  10 mm

QUARZO



59x118,2 - 23^{1/4}"x46^{9/16}"
E0E5 Quarzo Kandinsky
 Lappato Lucido Rett. ● **83**

60x120 - 23^{5/8}"x47^{1/4}"
E0EQ Quarzo Kandinsky
 Nat. Rett. ● **771**



89x89 - 35^{1/8}"x35^{1/8}"
E0EJ Quarzo Kandinsky
 Lappato Lucido Rett. ● **86**

BATTUTO DI LISTELLI



59x118,2 - 23^{1/4}"x46^{9/16}"
E0FF Quarzo Kandinsky
 Lappato Lucido Rett. ● **83**



29,4x59 - 11^{9/16}"x23^{1/4}"
E0EC Quarzo Kandinsky
 Lappato Lucido Rett. ● **78**

30x60 - 11^{13/16}"x23^{5/8}"
E0EW Quarzo Kandinsky
 Nat. Rett. ● **61**

SEMINATO DI TESSERE



59x118,2 - 23^{1/4}"x46^{9/16}"
E0F8 Quarzo Kandinsky
 Lappato Lucido Rett. ● **83**



7,5x30 - 2^{15/16}"x11^{13/16}"
E0F2 Quarzo Kandinsky
 Nat. Rett. ● **81**

DOGHE



59x118,2 - 23^{1/4}"x46^{9/16}"
E0FM Quarzo Kandinsky
 Lappato Lucido Rett. ● **83**

DECORI / DECORS

Intrecci*



29,64x29,64 - 11^{11/16}"x11^{11/16}"
E0R3 Quarzo Kandinsky
 Lappato Lucido ● **1011**

30x30 - 11^{13/16}"x11^{13/16}"
E0QX Quarzo Kandinsky
 Naturale ● **100**

Mosaico 3x3*



29,4x29,4 - 11^{9/16}"x11^{9/16}"
 Tessera - Chip 2,76x2,76 - 1^{1/16}"x1^{1/16}"
E0QR Quarzo Kandinsky
 Lappato Lucido ● **101**

30x30 - 11^{13/16}"x11^{13/16}"
 Tessera - Chip 2,8x2,8 - 1^{1/8}"x1^{1/8}"
E0QK Quarzo Kandinsky
 Naturale ● **98**

Mosaico 5x5*



29,4x29,4 - 11^{9/16}"x11^{9/16}"
 Tessera - Chip 4,73x4,73 - 1^{7/8}"x1^{7/8}"
E0QD Quarzo Kandinsky
 Lappato Lucido ● **96**

30x30 - 11^{13/16}"x11^{13/16}"
 Tessera - Chip 4,8x4,8 - 1^{7/8}"x1^{7/8}"
E0Q5 Quarzo Kandinsky
 Naturale ● **93**

* Su rete in fibra - On fibre mesh backing

CALACATTA GOLD

Canova

Il calacatta Gold Canova si ispira ad uno dei marmi di Carrara più preziosi e prestigiosi, da sempre utilizzato in progetti ornamentali pregiati e di lusso, poiché il disegno della sua venatura dorata rende la superficie elegante e sontuosa.


Calacatta Gold Canova is inspired by one of the most highly prized Carrara marbles, used over the centuries in the most luxurious ornamental projects, since its gilded vein patterns create elegant, sumptuous surfaces.



BOOK MATCH CALACATTA GOLD CANOVA LAPP. LUCIDO RETT. 120x240 - 47^{1/4}"x94^{1/2}" · BATTUTO DI LISTELLI CALACATTA GOLD CANOVA LAPP. LUCIDO RETT. 120x240 - 47^{1/4}"x94^{1/2}"



CALACATTA GOLD CANOVA LAPP. LUCIDO RETT. 120x240 - 47^{1/4}"x94^{1/2}" - 59X118,2 - 23^{1/4}"X46^{9/16}" - DOGHE CALACATTA GOLD CANOVA LAPP. LUCIDO RETT. 120x240 - 47^{1/4}"x94^{1/2}"



CALACATTA GOLD

BATTUTO DI LISTELLI

SEMINATO DI TESSERE

DOGHE

120x240
47^{1/4}" x 94^{1/2}"



120x240 - 47^{1/4}" x 94^{1/2}"
E04P Calacatta Gold Canova
Lappato Lucido Rett. ● 93

120x240 - 47^{1/4}" x 94^{1/2}"
E05H Calacatta Gold Canova
Lappato Lucido Rett. ● 93

120x240 - 47^{1/4}" x 94^{1/2}"
E054 Calacatta Gold Canova
Lappato Lucido Rett. ● 93

120x240 - 47^{1/4}" x 94^{1/2}"
E05V Calacatta Gold Canova
Lappato Lucido Rett. ● 93

120x120
47^{1/4}" x 47^{1/4}"



120x120 - 47^{1/4}" x 47^{1/4}"
E04V Calacatta Gold Canova
Lappato Lucido Rett. ● 91

120x120 - 47^{1/4}" x 47^{1/4}"
E05P Calacatta Gold Canova
Lappato Lucido Rett. ● 91

120x120 - 47^{1/4}" x 47^{1/4}"
E05A Calacatta Gold Canova
Lappato Lucido Rett. ● 91

120x120 - 47^{1/4}" x 47^{1/4}"
E061 Calacatta Gold Canova
Lappato Lucido Rett. ● 91

BOOK MATCH



120x240 - 47^{1/4}"x94^{1/2}"
E066 Calacatta Gold Canova Book Match A
 Lappato Lucido Rett. ● 93

120x240 - 47^{1/4}"x94^{1/2}"
E067 Calacatta Gold Canova Book Match B
 Lappato Lucido Rett. ● 93



FORMATI / SIZES 10 mm

CALACATTA GOLD



59x118,2 - 23^{1/4}"x46^{9/16}"
E0E6 Calacatta Gold Canova
 Lappato Lucido Rett. ● 83

60x120 - 23^{5/8}"x47^{1/4}"
E0ER Calacatta Gold Canova
 Nat. Rett. ● 771



89x89 - 35^{1/8}"x35^{1/8}"
E0EK Calacatta Gold Canova
 Lappato Lucido Rett. ● 86

BATTUTO DI LISTELLI



59x118,2 - 23^{1/4}"x46^{9/16}"
E0FG Calacatta Gold Canova
 Lappato Lucido Rett. ● 83



29,4x59 - 11^{9/16}"x23^{1/4}"
E0ED Calacatta Gold Canova
 Lappato Lucido Rett. ● 78

30x60 - 11^{13/16}"x23^{5/8}"
E0EX Calacatta Gold Canova
 Nat. Rett. ● 61

SEMINATO DI TESSERE



59x118,2 - 23^{1/4}"x46^{9/16}"
E0F9 Calacatta Gold Canova
 Lappato Lucido Rett. ● 83



7,5x30 - 2^{15/16}"x11^{13/16}"
E0F3 Calacatta Gold Canova
 Nat. Rett. ● 81

DOGHE



59x118,2 - 23^{1/4}"x46^{9/16}"
E0FN Calacatta Gold Canova
 Lappato Lucido Rett. ● 83

DECORI / DECORS


Intrecci*



29,64x29,64 - 11^{11/16}"x11^{11/16}"
E0R4 Calacatta Gold Canova
 Lappato Lucido ● 1011

30x30 - 11^{13/16}"x11^{13/16}"
E0QY Calacatta Gold Canova
 Naturale ● 100

Mosaico 3x3*



29,4x29,4 - 11^{9/16}"x11^{9/16}"
 Tessera - Chip 2,76x2,76 - 1^{1/16}"x1^{1/16}"
E0QS Calacatta Gold Canova
 Lappato Lucido ● 101

30x30 - 11^{13/16}"x11^{13/16}"
 Tessera - Chip 2,8x2,8 - 1^{1/8}"x1^{1/8}"
E0QL Calacatta Gold Canova
 Naturale ● 98

Mosaico 5x5*



29,4x29,4 - 11^{9/16}"x11^{9/16}"
 Tessera - Chip 4,73x4,73 - 1^{7/8}"x1^{7/8}"
E0QE Calacatta Gold Canova
 Lappato Lucido ● 96


30x30 - 11^{13/16}"x11^{13/16}"
 Tessera - Chip 4,8x4,8 - 1^{7/8}"x1^{7/8}"
E0Q6 Calacatta Gold Canova
 Naturale ● 93

* Su rete in fibra - On fibre mesh backing

MARFIL
Ordóñez

Marfil Ordóñez si ispira al marmo iberico per eccellenza. La superficie uniforme è interrotta dal disegno delle venature tenui, sobrie e impercettibili, che si fondono nel contrasto del colore predominante del beige caldo.

Marfil Ordóñez is inspired by the finest of all Spanish marbles. The uniform surface is interrupted by the delicate, subtle, almost imperceptible vein patterns, which blend into the contrasts in the predominant warm beige colour.



MARFIL ORDÓÑEZ LAPP. LUCIDO RETT. 59X118,2 - 23^{1/4}"X46^{9/16}" - BATTUTO DI LISTELLI MARFIL ORDÓÑEZ LAPP. LUCIDO RETT. 59X118,2 - 23^{1/4}"X46^{9/16}"



MARFIL ORDÓÑEZ LAPP. LUCIDO RETT. 120x120 - 47^{1/4}"x47^{1/4}" - DOGHE MARFIL ORDÓÑEZ LAPP. LUCIDO RETT. 120x240 - 47^{1/4}"x94^{1/2}"

120x240
47^{1/4}" x 94^{1/2}"

MARFIL



120x240 - 47^{1/4}" x 94^{1/2}"
E04S Marfil Ordóñez
Lappato Lucido Rett. ● 93

BATTUTO DI LISTELLI



120x240 - 47^{1/4}" x 94^{1/2}"
E05L Marfil Ordóñez
Lappato Lucido Rett. ● 93

SEMINATO DI TESSERE




120x240 - 47^{1/4}" x 94^{1/2}"
E057 Marfil Ordóñez
Lappato Lucido Rett. ● 93

DOGHE



120x240 - 47^{1/4}" x 94^{1/2}"
E05Y Marfil Ordóñez
Lappato Lucido Rett. ● 93

120x120
47^{1/4}" x 47^{1/4}"



120x120 - 47^{1/4}" x 47^{1/4}"
E04Y Marfil Ordóñez
Lappato Lucido Rett. ● 91



120x120 - 47^{1/4}" x 47^{1/4}"
E05S Marfil Ordóñez
Lappato Lucido Rett. ● 91



120x120 - 47^{1/4}" x 47^{1/4}"
E05E Marfil Ordóñez
Lappato Lucido Rett. ● 91




120x120 - 47^{1/4}" x 47^{1/4}"
E064 Marfil Ordóñez
Lappato Lucido Rett. ● 91



FORMATI / SIZES  10 mm

MARFIL



59x118,2 - 23^{1/4}"x46^{9/16}"
E0E9 Marfil Ordóñez
 Lappato Lucido Rett. ● **83**

60x120 - 23^{5/8}"x47^{1/4}"
E0EU Marfil Ordóñez
 Nat. Rett. ● **771**

BATTUTO DI LISTELLI



59x118,2 - 23^{1/4}"x46^{9/16}"
E0FK Marfil Ordóñez
 Lappato Lucido Rett. ● **83**

SEMINATO DI TESSERE




59x118,2 - 23^{1/4}"x46^{9/16}"
E0FD Marfil Ordóñez
 Lappato Lucido Rett. ● **83**

DOGHE



59x118,2 - 23^{1/4}"x46^{9/16}"
E0FR Marfil Ordóñez
 Lappato Lucido Rett. ● **83**



89x89 - 35^{1/8}"x35^{1/8}"
E0EN Marfil Ordóñez
 Lappato Lucido Rett. ● **86**



29,4x59 - 11^{9/16}"x23^{1/4}"
E0EG Marfil Ordóñez
 Lappato Lucido Rett. ● **78**

30x60 - 11^{13/16}"x23^{5/8}"
E0F0 Marfil Ordóñez
 Nat. Rett. ● **61**



7,5x30 - 2^{15/16}"x11^{13/16}"
E0F6 Marfil Ordóñez
 Nat. Rett. ● **81**

DECORI / DECORS

Intrecci*



29,64x29,64 - 11^{11/16}"x11^{11/16}"
E0R7 Marfil Ordóñez
 Lappato Lucido ● **1011**

30x30 - 11^{13/16}"x11^{13/16}"
E0R1 Marfil Ordóñez
 Naturale ● **100**

Mosaico 3x3*



29,4x29,4 - 11^{9/16}"x11^{9/16}"
 Tessera - Chip 2,76x2,76 - 1^{1/16}"x1^{1/16}"
E0QV Marfil Ordóñez
 Lappato Lucido ● **101**

30x30 - 11^{13/16}"x11^{13/16}"
 Tessera - Chip 2,8x2,8 - 1^{1/8}"x1^{1/8}"
E0QP Marfil Ordóñez
 Naturale ● **98**

Mosaico 5x5*

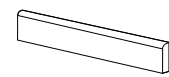


29,4x29,4 - 11^{9/16}"x11^{9/16}"
 Tessera - Chip 4,73x4,73 - 1^{7/8}"x1^{7/8}"
E0QH Marfil Ordóñez
 Lappato Lucido ● **96**

30x30 - 11^{13/16}"x11^{13/16}"
 Tessera - Chip 4,8x4,8 - 1^{7/8}"x1^{7/8}"
E0QA Marfil Ordóñez
 Naturale ● **93**

* Su rete in fibra - On fibre mesh backing

PEZZI SPECIALI / TRIMS



BATTISCOPA - SKIRTING

7,5x60 - 2^{15/16}"x23^{5/8}"

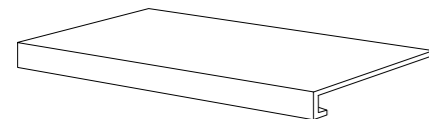
Pcs. Box 16 - ML x Box 9,60

- E0R9** Quarzo Kandinsky Nat. Rett. ● 11
- E0RA** Calacatta Gold Canova Nat. Rett. ● 11
- E0RC** Fossil Brown Malevic Nat. Rett. ● 11
- E0RD** Onice Klimt Nat. Rett. ● 11
- E0RF** Marfil Ordóñez Nat. Rett. ● 11

7,5x59 - 2^{15/16}"x23^{1/4}"

Pcs. Box. 16 - ML x Box 9,44

- E0RH** Quarzo Kandinsky Lapp. Rett. ● 16
- E0RJ** Calacatta Gold Canova Lapp. Rett. ● 16
- E0RK** Fossil Brown Malevic Lapp. Rett. ● 16
- E0RL** Onice Klimt Lapp. Rett. ● 16
- E0RM** Marfil Ordóñez Lapp. Rett. ● 16



GRADONE - STEP

33x120x3,2x3,2 - 12^{15/16}"x47^{1/4}"x1^{1/4}"x1^{1/4}"

Pcs. Box 2 - ML x Box 2,40

- E0RV** Quarzo Kandinsky Nat. Rett. ● 95
- E0RW** Calacatta Gold Canova Nat. Rett. ● 95
- E0RX** Fossil Brown Malevic Nat. Rett. ● 95
- E0RY** Onice Klimt Nat. Rett. ● 95
- E0RZ** Marfil Ordóñez Nat. Rett. ● 95

33x118,2x3,2x3,2 - 12^{15/16}"x46^{9/16}"x1^{1/4}"x1^{1/4}"

Pcs. Box 2 - ML x Box 2,36

- E0S1** Quarzo Kandinsky Lapp. Rett. ● 97
- E0S2** Calacatta Gold Canova Lapp. Rett. ● 97
- E0S3** Fossil Brown Malevic Lapp. Rett. ● 97
- E0S4** Onice Klimt Lapp. Rett. ● 97
- E0S5** Marfil Ordóñez Lapp. Rett. ● 97



BECCO CIVETTA - BULLNOSE

15x15 - 5^{7/8}"x5^{7/8}"

Pcs. Box 16

- E0SY** Quarzo Kandinsky Lapp. Rett. ● 14
- E0SZ** Calacatta Gold Canova Lapp. Rett. ● 14
- E0T0** Fossil Brown Malevic Lapp. Rett. ● 14
- E0T1** Onice Klimt Lapp. Rett. ● 14
- E0T2** Marfil Ordóñez Lapp. Rett. ● 14

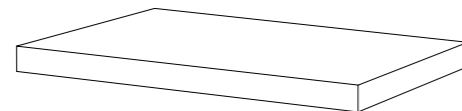


BATTISCOPA - SKIRTING

4,6x89 - 1^{13/16}"x35^{1/6}"

Pcs. Box 8 - ML x Box 7,12

- E0RP** Quarzo Kandinsky Lapp. Rett. ● 20
- E0RQ** Calacatta Gold Canova Lapp. Rett. ● 20
- E0RR** Fossil Brown Malevic Lapp. Rett. ● 20
- E0RS** Onice Klimt Lapp. Rett. ● 20
- E0RT** Marfil Ordóñez Lapp. Rett. ● 20



ANGOLARE DX / SX - CORNER TILE DX / SX

33x120x3,2x3,2 - 12^{15/16}"x47^{1/4}"x1^{1/4}"x1^{1/4}"

Pcs. Box 1 - ML x Box 1,20

- E0S7 / E0SE** Quarzo Kandinsky Nat. Rett. ● 100
- E0S8 / E0SF** Calacatta Gold Canova Nat. Rett. ● 100
- E0S9 / E0SG** Fossil Brown Malevic Nat. Rett. ● 100
- E0SA / E0SH** Onice Klimt Nat. Rett. ● 100
- E0SC / E0SJ** Marfil Ordóñez Nat. Rett. ● 100

33x118,2x3,2x3,2 - 12^{15/16}"x46^{9/16}"x1^{1/4}"x1^{1/4}"

Pcs. Box 1 - ML x Box 1,18

- E0SL / E0SS** Quarzo Kandinsky Lapp. Rett. ● 101
- E0SM / E0ST** Calacatta Gold Canova Lapp. Rett. ● 101
- E0SN / E0SU** Fossil Brown Malevic Lapp. Rett. ● 101
- E0SP / E0SV** Onice Klimt Lapp. Rett. ● 101
- E0SQ / E0SW** Marfil Ordóñez Lapp. Rett. ● 101



DOPPIO BECCO CIVETTA - BULLNOSE

15x15 - 5^{7/8}"x5^{7/8}"

Pcs. Box 4

- E0T4** Quarzo Kandinsky Lapp. Rett. ● 26
- E0T5** Calacatta Gold Canova Lapp. Rett. ● 26
- E0T6** Fossil Brown Malevic Lapp. Rett. ● 26
- E0T7** Onice Klimt Lapp. Rett. ● 26
- E0T8** Marfil Ordóñez Lapp. Rett. ● 26

TELE di *Macrom* RELOADED

Dry - Pressed Ceramic Tiles ISO 13006 Annex G - UNI EN 14411 Annex G - Bla GL



CARATTERISTICHE TECNICHE		NORMA	VALORI
Technical Features - Caracteristiques Techniques - Technische Eigenschaften Technische Eigenschaften - Caracteristicas Tecnicas - Технические Характеристики		Standard - Norme Norm - Norma - Norma	Value - Valeur Vorgabe - Valor - Средние
	PLANARITÀ Flatness - Planéité - Ebenflächigkeit - Planaridad - Плоскостность	UNI EN ISO 10545/2 ASTM C485 CALIBRATED ± 0,75% (MAX ± 0,09 in)	± 0,26% / ± 1,5 mm
	ASSORBIMENTO D'ACQUA (VALORE MEDIO IN %) Water absorption (Average value expressed in %) - Absorption d'eau (Valeur moyenne en %) Wasseraufnahme (Durchschnittswert in %) - Absorción de agua (Valor medio en %) Поглощение воды	UNI EN ISO 10545/3 ≤ 0,5 % ASTM C373	CONFORME COMPLIANT
	RESISTENZA ALLA FLESSIONE Modulus of rupture - Resistance a la flexion - Biegefestigkeit Resistencia a la flexion - Прочность на изгиб	SPESSORE UNI EN ISO 10545/4	6,5 mm 10 mm ≥ 35 N/mm ² ≥ 50 N/mm ²
	FORZA DI ROTTURA Breaking strength - Résistance à la rupture - Bruchlast - Resistencia a la rotura - Разрывное усилие	UNI EN ISO 10545/4 ASTM C648	≥ 700 N ≥ 2000 N 250 Lbs 250 Lbs
	RESISTENZA AL GELO Frost resistance - Résistance au gel - Frostbeständigkeit Resistencia a las heladas - Морозостойкость	UNI EN ISO 10545/12 ASTM C1026	CONFORME UNAFFECTED
	RESISTENZA CHIMICA AD ALTE E BASSE CONCENTRAZIONI DI ACIDI E BASI Chemical resistance to high and low acid and basic concentrations Résistance chimique aux hautes et basses concentrations d'acides et de bases Chemikalienfestigkeit bei hohen und niedrigen Konzentrationen von Säuren und Basen Resistencia química con concentraciones altas y bajas de ácidos y bases Химическая стойкость к высоким и низким концентрациям кислот и щелочей	UNI EN ISO 10545/13 ASTM C-650	GA - GLA - GHA UNAFFECTED
	RESISTENZA ALLE MACCHIE Stain resistance - Résistance aux taches - Fleckenbeständigkeit Resistencia a las manchas - Стойкость к образованию пятен	UNI EN ISO 10545/14 CTI 81-7D	5 NO EVIDENT VARIATION
	COEFFICIENTE DI ATTRITO Slip resistance - Coefficient de glissement - Rutschfestigkeit Barfußbereich Coeficiente de atrito medio - Коэффициент трения	DIN 51130 DIN 51097 ANSI A 137.1-2012 DCOF (SECTION 9.6) B.C.R.A.	NATURALE LAPP. LUC. R9 - A - WET ≥ 0,42 - ≥ 0,40 -

Per maggiori chiarimenti sui dati tecnici e sulla garanzia consultare il catalogo generale in vigore. - For further information on technical specifications, please consult our up-dated general catalogue. - Pour toutes informations supplémentaires sur les données techniques et sur les garanties, veuillez consulter le catalogue général en vigueur. - Für weitere Informationen über technische Daten und Garantie beziehen sie sich bitte auf den aktuellen Gesamtkatalog. - Para ultteriores informaciones sobre los datos técnicos y la garantía, vease el catalogo general en vigor. - Более подробную информацию о технических данных и гарантии смотрите в действующем сводем катал.



Formato Size Format Format Tamaño Формат cm	Spessore Thickness Epaisseur Stärke Espesor Толщина mm	Pz. x Mq. Pieces x Sqm Pcs / M ² Stk. x M ² Pzs x Mc. Шт x Кв.М.	Pz. x Scat. Pieces x Box Pcs / Bte Stk. x Krt. Pzs x Caja Шт x Кор.	Mq. x Scat. Sqm x Box M ² / Bte Qm x Krt. Mc. x Caja Кв.М. x Кор.	Peso x Scat. Weight x Box Poids / Bte Gewicht x Krt. Peso x Caja Вес x Кор. Kg	Scat. x Pal. Boxes x Pal. Bte / Pal. Krt. x Pal. Cajas x Pal. Кор. x Подд.	Mq. x Pal. Sqm x Pal. M ² / Pal. Qm x Pal. Mc. x Pal. Кв.М x Подд.	Peso x Pal. Weight x Pal. Poids / Pal. Gewicht x Pal. Peso x Pal. Вес x Подд. Kg
120x240 Naturale - Lappato	6,5	0,35	1	2,880	44,90			vedi sotto - see below
120x120 Naturale - Lappato	6,5	0,69	1	1,440	22,78			
89x89 Lappato	10	1,26	2	1,584	37,55	24	38,02	901
60x120 Naturale	10	1,39	2	1,440	34,89	36	51,84	1256
59x118,2 Lappato	10	1,43	2	1,395	34,18	36	50,21	1230
30x60 Naturale	10	5,56	6	1,080	23,93	40	43,20	957
29,4x59 Lappato	10	5,76	6	1,041	24,23	40	41,63	969
7,5x30 Naturale	10	44,44	36	0,810	12,60	56	45,36	706
30x30 Mosaico 5x5 Naturale	10	11,11	5	0,450	11,06	60	27,00	664
29,4x29,4 Mosaico 5x5 Lappato	10	11,57	5	0,432	11,06	60	25,93	664
30x30 Mosaico 3x3 Naturale	10	11,11	5	0,450	11,22	60	27,00	673
29,4x29,4 Mosaico 3x3 Lappato	10	11,57	5	0,432	11,45	60	25,93	687
30x30 Intrecci Naturale	10	11,11	5	0,450	11,06	60	27,00	664
29,64x29,64 Intrecci Lappato	10	11,38	5	0,438	10,40	60	26,29	624

Slabs 120x120 - 120x240 Imballi

Articolo Item Reference Artikel Articulo Артикула	Dimensione (cm) Size (cm) Format (cm) Format (cm) Tamaño (cm) Формат (cm)	Nr. Lastre No. of Slabs Nbre Dalles Anz. Platten N° de Placas Кол. Плит	Mq. x Imballo sqm per Pack m ² / Emballage qm pro Verpackung m ² por embalaje Кв.м. x упаковку	Peso Imballo (Kg) Weight of Packaging (kg) Poids Emballage (kg) Gewicht Verpackung (kg) Peso embalaje (kg) Вес упаковки (кг)	Peso Imballo+Lastre (Kg) Weight of Packaging + Slabs (kg) Poids Emballage+Dalles (kg) Gewicht Verpackung+Platten (kg) Peso embalaje + placas (kg) Вес упаковки + плит (кг)
120x120 Cassa - Crate - Caisse Kiste - Caja - Ящик	139x139x41h	24	34,56	62,5	613,3
120x240 Cassa - Crate - Caisse Kiste - Caja - Ящик	136x266x41h	20	57,60	99,0	1020,6
120x240 Cavalletto A-Frame - Chevalet de transport - Transportgestell - Caballete - Подставка	75x250x160h	40	115,20	163,0	2006,2



Avec la collection *Tele di Marmo Reloaded*, Emilceramica poursuit son œuvre interprétative de l'un des matériaux les plus beaux, les plus nobles et les plus durables, à même d'enrichir l'espace d'élégance et de force architecturale.

Le projet repose sur une idée : traduire dans une veine contemporaine ce matériau au charme intemporel qu'est le marbre, à travers un choix « inhabituel » de formats, de finitions et d'éléments décoratifs.

Cinq nouvelles versions de marbres naturels et rodés, dont l'expression est portée à son paroxysme par le format des grandes dalles, où les veines deviennent les protagonistes incontestées. Les lignes sinueuses, les nuances de couleurs et les dégradés réguliers font de *Tele di Marmo Reloaded* des œuvres d'art à part entière.

Innovantes, les surfaces permettent d'alterner la pose des dalles en marbre : par exemple, un « seminato di tessere » ou un « battuto di listelli », réalisés avec soin en posant dans le mortier des petites tesselles ou des listels rectangulaires de marbre. Le résultat : une surface plus moderne, insolite et dynamique.

Associées entre elles, les lattes de marbre forment une surface unique et singulière. Une solution apte à édulcorer l'aspect plus classique du marbre pour composer des ambiances à l'effet esthétique puissant.

Une collection polyvalente, offrant au concepteur une infinité de solutions en termes de design, formats, couleurs et décors, pour donner vie à des projets architecturaux sur mesure.

DÉCORS

Des décors de mosaïques enrichissent davantage la collection et multiplient les possibilités de pose.

Mit der Kollektion *Tele di Marmo Reloaded* setzt Emilceramica die Interpretation eines der schönsten, edelsten und langlebigen Materialien fort, das jedem Raum eine elegante, charakterstarke Ausstrahlung verleiht.

Mit einer ungewöhnlichen Auswahl an Formaten, Oberflächen und Dekorationen übersetzt das Konzept den zeitlosen Charme von Marmor in moderne Gestaltungswelten.

Die Kollektion wird um fünf neue Marmore in den Oberflächen natürlich und geläpft erweitert. Besonders auf den großformatigen Platten zeigen sich ihre Äderungen in ihrer ganzen Schönheit. Die fließenden Farbverläufe, naturnahen Nuancen und feinen Farbstufungen der Linien und Strukturen machen die Platten der Kollektion *Tele di Marmo Reloaded* zu wahren Kunstwerken. Neue Oberflächengestaltungen inspirieren zu neuen Verlegemustern: beispielsweise die Kreationen „seminato di tessere“ oder „battuto di listelli“, die aus akkurat im Mörtelbett angeordneten Marmorsteinchen oder -stäbchen bestehen. So entstehen moderne, ungewöhnliche Flächenbilder, die eine besondere Dynamik ausstrahlen.

Besonders apart ist die Variante „doghe“ in Dielenoptik. Sie übersetzt die klassische Anmutung von Marmor in die Gegenwart und ermöglicht eindrucksvolle Interieurs.

Die vielseitige Kollektion bietet dem Planer eine umfassendes Spektrum von Dessins, Formaten, Farben und Dekorationen zur Umsetzung maßgeschneiderter Projekte.

DEKORATIONEN

Mosaïke runden die Kollektion ab und eröffnen vielseitige Verlegemöglichkeiten.

Con la colección *Tele di Marmo Reloaded* Emilceramica da continuidad a su trayectoria interpretativa de uno de los materiales más hermosos, nobles y duraderos que desde siempre viene embelleciendo el espacio con elegancia y fuerza arquitectónica.

El proyecto nace de la idea de releer en clave contemporánea un material de encanto imperecedero como el mármol, gracias a una selección nada convencional de formatos, acabados y elementos decorativos.

Son cinco las nuevas propuestas de mármoles naturales y esmerilados que hallan su máxima expresión en los formatos de placas grandes, donde las vetas se convierten en protagonistas absolutas. Las formas fluidas, las tonalidades cromáticas y los matices en cadencia de las varias vetas hacen de *Tele di Marmo Reloaded* unas auténticas obras de arte. Innovadoras las superficies que proponen colocaciones alternativas de porciones de placas de mármol: por ejemplo, el seminato di tessere o el battuto di listelli, realizados por medio de una esmerada colocación en el mortero de pequeñas teselas o plaquetas rectangulares de mármol. El efecto que se consigue es una superficie más moderna, inusual y dinámica.

Resulta de lo más original la superficie de duelas de mármol combinadas entre sí. Esta solución confiere un aire desenfadado al mármol, rompiendo con su aspecto más clásico y dando lugar a ámbitos de gran impacto estético.

Una colección versátil que le ofrece al proyectista una serie infinita de soluciones por su diseño, formatos, colores y aparatos decorativos, para dar vida y forma a proyectos arquitectónicos hechos a medida.

DECORACIONES

Un aparato decorativo de mosaicos enriquece ulteriormente la serie posibilitando la máxima versatilidad de colocación.

Коллекцией *Tele di Marmo Reloaded*, компания Emilceramica продолжает следование по пути интерпретации одного из самых красивых, престижных и долговечных материалов, который всегда украшал интерьеры своей эlegantностью и архитектурной силой.

Проект появился на свет благодаря стремлению пересмотреть в современном ключе материал с немеркнущим очарованием, которым является мрамор, используя в этом необычный выбор форматов, отделок и декоративных элементов.

Пять новых предложений натурального и шлифованного мрамора, находящие свое наивысшее выражение в форматах больших плит, где рисунок мрамора бесспорно является основным элементом. Плавный рисунок, цветовые тона и оттенки, сочетающиеся с разными прожилками, превращают *Tele di Marmo Reloaded* в настоящие произведения искусства. Инновационными являются поверхности, предлагающие альтернативную укладку кусочков мраморных плит: например, *Seminato di tessere* из кусочков или же *Battuto di listelli* из длинных реечек, которые получаютя укладкой на цемент этих мелких элементов. Получающийся эффект - более современные, необычные и динамичные поверхности.

Особенной является поверхность из уложенных друг рядом с другом мраморных реек. Решение, способное снизить драматичность наиболее классического типа применения мрамора, создавая интерьеры с выраженным эстетическим эффектом.

Это - универсальная коллекция, предлагающая дизайнеру бесконечное разнообразие решений для оформления, форматы, цвета и системы декора, чтобы вдохнуть жизнь и придать форму архитектурным проектам на заказ.

ДЕКОРЫ

Декоративная система мозаики дополнительно обогащает эту серию, обеспечивая наивысшую универсальность укладки.

EMIL
CERAMICA

Emilceramica is a brand of Emilceramica S.r.l. a socio unico	Sede Commerciale/Amministrativa
emilgroup.it/emilceramica emilgroup.it	Via Ghiarola Nuova, 29 - 41042 Fiorano Modenese (Mo) Italy T +39 0536 835111 - info@emilceramicagroup.it F (Italy) +39 0536 835958 - (Export) +39 0536 835490